

中國大陸高校之現狀

李國鼎科技發展基金會

2006年10月

前 言

本報告是李國鼎科技發展基金會接受行政院國家科學委員會之委託就中國大陸近年來重要科技狀況進行資料蒐集分析，以供各界參考。本計畫基本資料由北京清華大學華新科技諮詢中心協助提供，特此誌謝。

目	錄	頁碼
第一章	中國大陸高等教育發展概況	1
第二章	研究生院概況	21
第三章	博士、碩士學位授予和學門評鑑	25

一. 中國大陸高等教育發展概況

自 1996 年起最近十年，是中國大陸高等教育事業發展最快的時期，經濟改革的迅速發展，初步形成了為適應國民經濟建設和社會發展需要的多種層次、多種形式的學科門類基本齊全的高等教育體系，為中國現代化建設培養了大批高級專門人才，在國家經濟建設、科技進步和社會發展中發揮了重要作用。

從 1996 年開始，中國政府在全國範圍內對高等教育管理體制進行改革，主要是一些教育部之外的中央各部委管理的普通高等院校劃歸教育部或地方政府管理，有的還進行了合併。到 1998 年，全國共有普通高等學校為 1022 所，比上年減少 13 所，其中教育部直屬高等學校 72 所（見表 1）。

高等教育的體制改革取得了顯著成績，結構逐步優化。具體表現在：

（1）體制改革邁出較大步伐，辦學體制逐步打破政府包攬辦學的舊格局，不再全部是公立學校，正在形成多種形式辦學的新格局；（2）投資體制改革逐步改變單一依靠財政撥款的舊體制，正在形成以財政撥款為主多渠道籌集資金的新體制；（3）管理體制改革在共建共管、合作辦學、學校合併、協作辦學和轉由地方政府管理等五種形式的改革方面都取得了較大進展，並正在逐步加強中央教育行政部門和地方教育行政部門對教育的統籌管理；（4）高等學校入學考試的改革已見成效，目前已普遍實行 3+X 的考試改革方案，高考錄取工作陸續實現網上錄取，高等學校入學考試及錄取工作更科學、更公正、更公平；（5）學校內部管理體制改革進一步深化，學校主動適應社會依法自主辦學的能力和自我約束能力有所增強。（6）本科專業總數在 1993 年的調整中由 813 種減少為 504 種，1998 年又調整為

249 種，拓寬了專業面，增強了適應性。所有這些，將為培養適應 21 世紀需要的基礎扎實、知識面寬、能力強、素質高的人才奠定重要基礎。

從 1999 年開始，大陸高等教育進入大發展時期。主要表現在兩個方面：一是高等學校招生規模不斷擴大，同齡青年入學率不斷提高，高等院校在校生數量逐年增長（見圖 1、圖 2 和圖 3）。1998 年全國普通高等學校招生數和在校生數分別為 108.36 萬人和 340.87 萬人；全國招收研究生 7.25 萬人，其中博士學位招生 1.50 萬人、碩士學位招生 5.73 萬人、在學研究生 19.89 萬人；全國成人高等學校 962 所，招生 100.14 萬人，畢業 82.57 萬人，在校學生 282.22 萬人；全國高等學校在校生總數(包括成人高等學校)為 623.10 萬人。到 2005 年，全國共有普通高等學校和成人高等學校

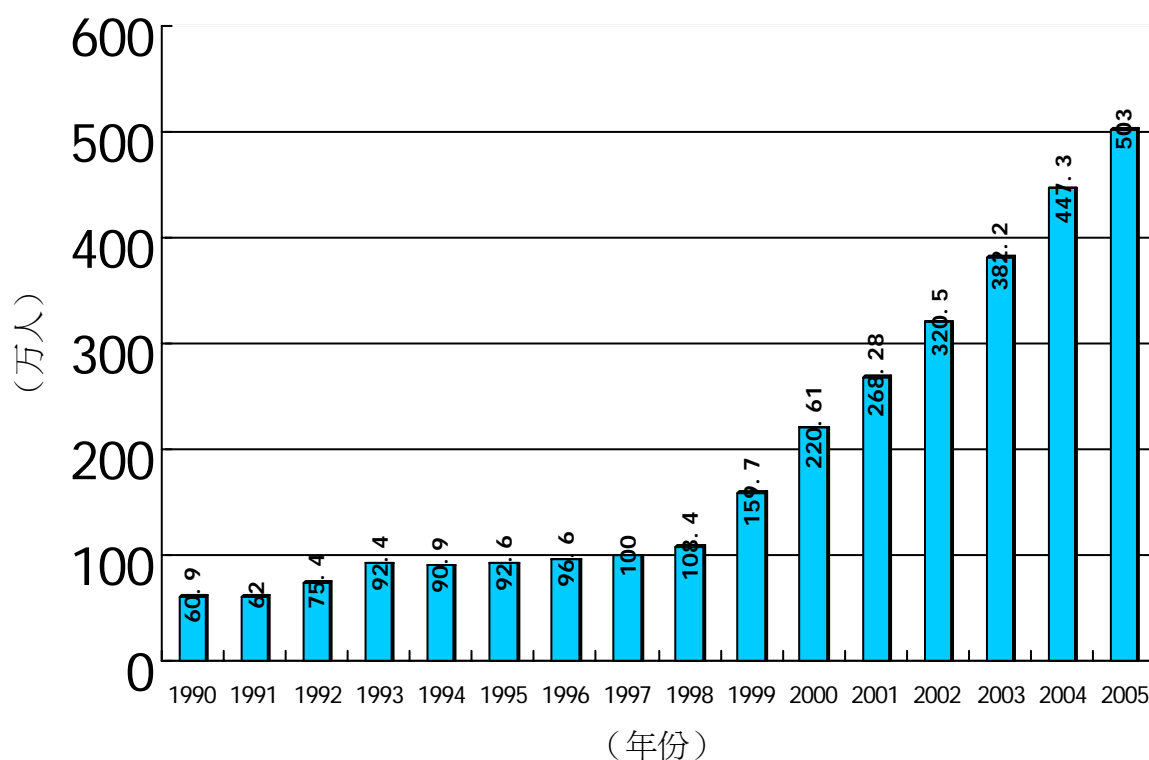


圖 1 中國大陸歷年普通高等學校招生數（萬人）

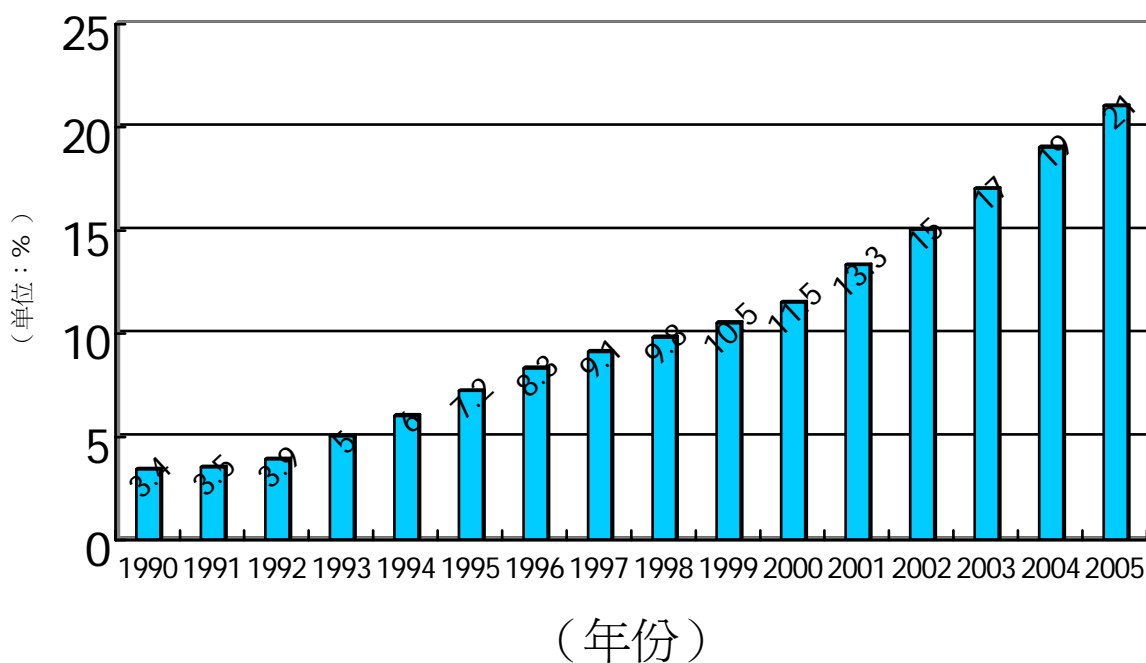


圖 2 中國大陸歷年高等院校入學率（單位：%）

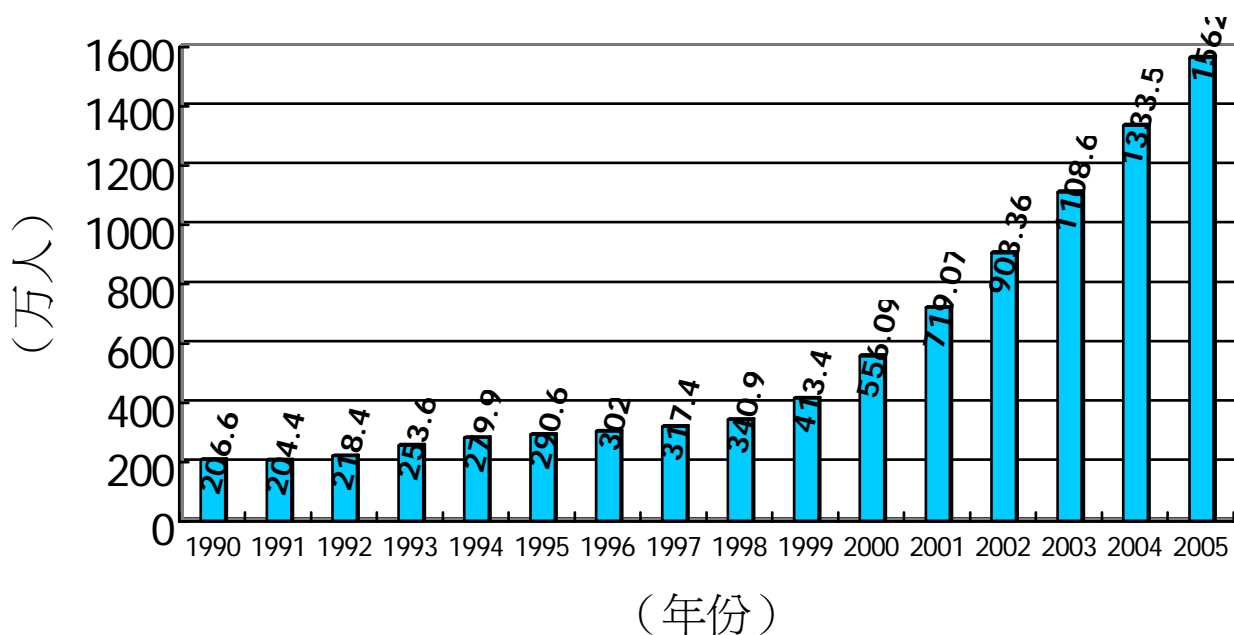


圖 3 中國大陸高等學校在校生人數（萬人）

2273 所，其中普通高等學校 1792 所，比 1998 年增加 770 所。全國共有培養研究生單位 775 個，其中高等學校 460 個，科研機構 315 個。全國各類高等教育總規模超過 2300 萬人，高等教育入學率達到 21%。2005 年普通高等教育共招生 504.46 萬人，比上年增加 57.12 萬人，增長 12.77%；在校學生 1561.78 萬人，比上年增加 228.28 萬人，增長 17.12%，畢業生 306.8 萬人，比上年增加 67.68 萬人，增長 28.3%。；成人高等教育共招生 193.03 萬人，在校學生 436.07 萬人，畢業生 166.79 萬人。研究生教育發展也很快。2005 年全國招收研究生 36.48 萬人，比上年增加 3.85 萬人，增長 11.8%；其中博士生 5.48 萬人，碩士生 31 萬人。在學研究生 97.86 萬人，比上年增加 15.87 萬人，增長 19.36%；其中博士生 19.13 萬人，碩士生 78.73 萬人。畢業研究生 18.97 萬人，比上年增加 3.89 萬人，增長 25.80%；其中博士生 2.77 萬人，碩士生 16.20 萬人。

第二方面的大發展是政府加大了對教育的投入，在重點建設方面取得了令人矚目的成就。早在 1993 年中共中央、國務院印發的《中國教育改革和發展綱要》及國務院《關於〈中國教育改革和發展綱要〉的實施意見》中，就提出了“211 工程”的設想，其主要精神是：爲了迎接世界新技術革命的挑戰，面向 21 世紀，要集中中央和地方各方面的力量，分期分批地重點建設 100 所左右的高等學校和一批重點學科、專業，使其到 2000 年左右在教育品質、科學研究、管理水準及辦學效益等方面有較大提高，在教育改革方面有明顯進展，力爭在 21 世紀初有一批高等學校和學科、專業接近或達到國際一流大學的水準。概括起來說就是：面向 21 世紀，重點建設 100 所左右的高等學校和一批重點學科點。這就是所謂的“211”

工程。到 2005 年 9 月，全國共確定了 108 所“211”學校（見表 2）。1998 年 5 月 4 日，江澤民總書記在北京大學 100 周年慶祝大會又提出：“爲了實現現代化，我國要有若干所具有世界先進水準的一流大學。” 1999 年 1 月 13 日，國務院正式轉發了教育部《面向 21 世紀教育振興行動計畫》，教育部決定在實施“面向 21 世紀教育振興行動計畫”中，重點支援北京大學、清華大學等部分高等學校創建世界一流大學和高水準大學，簡稱“985”工程。該計畫是爲了實現中國共產黨的十五大所確定的目標與任務，落實科教興國戰略，全面推進教育的改革與發展，提高全民族的素質和創新能力而制定的。該《計畫》共提出了 11 方面的規劃和要求，除“985”工程和“211”工程以外，其他如“長江學者計畫”、“跨世紀優秀人才培養計畫”、“春暉計畫”等一列人才計畫的具體實施，這幾年都已經有效地展開，並取得了可喜成果。教育部從 1999-2002 年開始實施“985”一期工程（一期投入的經費主要用於基礎設施建設），從 2004 年開始又實施二期工程（投入經費主要用於重點學科平臺建設）。到 2005 年，通過與地方共建（即共同投入經費支援）的方式，一共確定了 38 所“985”學校，其中一期 34 所，二期 4 所（見表 3）。通過幾年的努力和建設，現在各校，尤其是重點大學的辦學經費有了較大的增長，就辦學經費而言，有少數幾所學校和國外著名大學已經具有一定的可比性。表 4 所列是 123 所大學的 2005 年辦學經費統計情況。

“長江學者獎勵計畫”是一系列人才計畫中最核心的部分。該計畫是教育部與香港實業家李嘉誠先生爲提高中國高等學校的學術地位、振興中國高等教育，共同籌資設立的。其主要宗旨是通過特聘教授崗位的設立，

延攬大批中青年學界精英，帶動重點學科趕超或保持世界先進水準。李先生首期投入港幣 6000 萬元，教育部配套相應資金，計畫 3—5 年內在全國高等學校國家重點建設學科中設置 300—500 個特聘崗位。特聘教授崗位由獲准設置特聘教授崗位的學校面向國內外公開招聘，學校遴選、推薦，最後由教育部聘請若干名國際著名學者組成專家委員會進行評審。特聘教授崗位享受每年 10 萬元人民幣的崗位待遇，同時享受學校規定的工資、保險、福利等待遇。任職期間取得重大成就者還可以獲得“長江學者成就獎”（李先生另外捐贈 1000 萬港幣設立），每年評選一次，一等獎 1 名（100 萬元），二等獎 3 名（50 萬元）。“長江學者計畫”實施 8 年來，使一大批中青年科學家脫穎而出，在 8 年來批准的幾百位特聘教授中已經產生了 24 位兩院院士，取得重大科技成果者很多。揚振甯先生稱讚“長江學者計畫”是“一個非常了不起的創舉”，“若干年以後回過頭來看，，你會覺得這是 20 世紀末、21 世紀初，中國為實現科教興國戰略中的一個非常重要的環節。表 5 所列是長江學者計畫特聘教授在部分重點大學的分佈情況。

表 1

教育部直屬高校通訊錄

序號	學校名稱	地 址	郵遞區號	區號	電 話	傳 真
1	北京大學	北京市海澱區海澱路 5 號	100871	010	62751201	62751207
2	中國人民大學	北京市海澱區海澱路 39 號	100872	010	62511252	62515263
3	清華大學	北京市海澱區清華園 1 號	100084	010	62782015	62770349
4	北方交通大學	北京市西直門外上園村	100044	010	51684318	62245827
5	北京科技大學	北京市海澱區學院路 30 號	100083	010	62332380	62327283
6	北京化工大學	北京市朝陽區北三環東路 15	100029	010	64434820	64416522
7	北京郵電大學	北京市西土城路 10 號	100876	010	62282102	62282044
8	石油大學	本部：北京市海澱區學院路 20 號	100083	010	62397001	62311421
		北京校區：昌平水庫路	102200	010	89733100	
		華東校區：山東東營市北二路 271	257061	0546	8392239	7366374
9	中國農業大學	北京市海澱區圓明園西路 2 號	100094	010	62893144	62892713
10	北京林業大學	北京市海澱區學院路肖莊	100083	010	62338279	62325071
11	北京中醫藥大學	北京市朝陽區北三環東路 11	100029	010	64286812	64213817
12	北京師範大學	北京市新街口外大街 19 號	100875	010	62207956	62200074
13	北京外國語大學	北京市西三環北路 2 號	100081	010	68916309	68423144
14	北京語言大學	北京市海澱區學院路 15 號	100083	010	82303033	82309303
15	北京廣播學院	北京市朝陽區定福莊東街 1 號	100024	010	65779139	65779134
16	中央財經大學	北京市海澱區學院南路 39 號	100081	010	62288251	62289132
17	對外經濟貿易大學	北京市朝陽區惠新裏東街	100029	010	64495564	64493861
18	中央音樂學院	北京市西城區鮑家街 43 號	100031	010	66425597	66413138
19	中央美術學院	北京市朝陽區酒仙橋萬紅西街 2 號	100015	010	64380462	64380466
20	中央戲劇學院	北京市東城區東棉花胡同 39	100710	010	63013688	64014976
21	中國政法大學	昌平校區：北京市昌平縣水庫路 5	102249	010	62299424	62228814

		學院路校區：西土城路 25 號	100088	010	62229233	
22	南開大學	天津市南開區衛津路 94 號	300071	022	23508132	23508208
23	天津大學	天津市南開區衛津路 92	300072	022	27403245	27401796
24	華北電力大學	北京：北京德外朱辛莊	102206	010	80795112	80795164
		保定：保定市青年路 204 號	071003	0312	7522320/7522427	5028483
25	大連理工大學	遼寧省大連市凌水河	116023	0411	4708304	4708316
26	東北大學	遼寧省瀋陽市和平區文化路	110006	024	23890799	23892454
27	吉林大學	吉林省長春市解放大路 119 號	130023	0431	5166241	5166248
28	東北師範大學	吉林省長春市人民大街 138 號	130024	0431	5684088	5684009
29	東北林業大學	黑龍江省哈爾濱市和興路 26	150040	0451	2190136	2191089
30	復旦大學	上海市邯鄲路 220 號	200433	021	65642644	65644937
31	同濟大學	上海市四平路 1239 號	200092	021	65982504	65986751
32	上海交通大學	上海市華山路 1954 號	200030	021	62932436	62822821
33	華東理工大學	上海市梅隴路 130 號	200237	021	64253903	64250308
34	東華大學	上海市延安西路 1882 號	200051	021	62373201	62194722
35	華東師範大學	上海市中山北路 3663 號	200062	021	62232224	62570943
36	上海外國語大學	上海市大連西路 550 號	200083	021	65422232	65420225
37	上海財經大學	上海市國定路 777 號	200433	021	65115713	65100561
38	南京大學	江蘇省南京市漢口路 22 號	210008	025	3593186	3302728
39	東南大學	江蘇省南京市四牌樓 2 號	210018	025	3793349	7712719
40	中國礦業大學	本部：江蘇省徐州市	221008	0516	3885305	3888682
		北京校區：海澱區學院路丁 11	100083	010	62331203	
41	河海大學	本部：江蘇省南京市西康路 1	210098	025	3787206	3735375
42	江南大學	江蘇省無錫市惠河路 170 號	214063	0510	5804243	5807976
43	南京農業大學	江蘇省南京市衛崗	210014	025	4395754	4432420
44	中國藥科大學	江蘇省南京市童家巷 24 號	210009	025	5311885	3302827
45	浙江大學	浙江省杭州市玉古路 20 號	310027	0571	7951846	87951358
46	合肥工業大學	安徽省合肥市屯溪路 59 號	230009	0551	2901000	2903706

47	廈門大學	福建省廈門市思明南路 422 號	361005	0592	2182232	2086526
48	山東大學	山東省濟南市山大南路 27 號	250100	0531	8364972	8565657
49	青島海洋大學	山東省青島市漁山路 5 號	266003	0532	2032428	2032799
50	武漢大學	湖北省武漢市武昌珞珈山	430072	027	87682802	87882661
51	華中科技大學	湖北省武漢市珞瑜路 1037 號	430074	027	87544088	87545438
52	中國地質大學	本部：湖北省武漢市武昌 區喻家山魯磨路	430074	027	87396739	87481392
		北京校區：北京市海澱區 學院路 29 號	100083	010	82322005	
53	華中師範大學	湖北省武漢市武昌珞喻路 100 號	430079	027	87673038	87873952
54	武漢理工大學	湖北省武漢市武昌珞 2 獅路 14 號	430070	027	87651440	87880790
55	華中農業大學	湖北省武漢市武昌區南湖獅子山	430070	027	87280460	87384670
56	中南財經政法大學	湖北省武漢市武珞路 114 號	430064	027	88044522	88044527
57	湖南大學	湖南省嶽麓山	410082	0731	8822745	8824525
58	中南大學	湖南省嶽麓山	410083	0731	8879225	8710917
59	中山大學	廣東省廣州市新港西路 135 號	510275	020	84111585	84111587
60	華南理工大學	廣東省廣州市天河區五山	510641	020	85516860	85516386
61	四川大學	四川省成都市外東九眼橋	610064	028	5406437	85401825
62	重慶大學	重慶市沙坪壩區 174 號	400044	023	65102346	65104905
63	西南交通大學	四川省成都市九裏堤	610031	028	7600210	87609007
64	電子科技大學	四川成都市建設北路二段 4 號	610054	028	3202320	83200131
65	西南師範大學	重慶市北碚區天生路 2 號	400715	023	68252510	68863325
66	西南財經大學	四川省成都市光華村街 55 號	610074	028	7328543	7352000
67	西安交通大學	陝西省西安市咸甯路 28 號	710049	029	2668235	3237910
68	西安電子科技大學	陝西省西安市太白南路 2 號	710071	029	8202210	8713676
69	長安大學	西安市南二環路中段	710064	029	2334029	5261532
70	西北農林科技大學	陝西省西安市楊凌區	712100	029	7082806	7082810
71	陝西師範大學	陝西省西安市師大路 1 號	710062	029	5308992	5307025

表 2

“211 工程” 學校名單

北京(23 所)	清華大學	北京大學	中國人民大學	北京交通大學
	北京工業大學	北京航空航太大學	北京理工大學	北京科技大學
	北京化工大學	北京郵電大學	中國農業大學	北京林業大學
	中國傳媒大學	中央民族大學	北京師範大學	中央音樂學院
	對外經濟貿易大學	北京中醫藥大學	北京外國語大學	中國協和醫科大學
	中國政法大學	中央財經大學	華北電力大學	
上海市(9 所)	上海外國語大學	復旦大學	華東師範大學	上海大學
	東華大學	上海財經大學	華東理工大學	同濟大學
	上海交通大學 與上海第二醫科大學合併			
天津(3 所)	南開大學	天津大學	天津醫科大學	
重慶(2 所)	重慶大學	西南大學		
河北(1 所)	河北工業大學			
山西(1 所)	太原理工大學			
內蒙古(1 所)	內蒙古大學			
遼寧(4 所)	大連理工大學	東北大學	遼寧大學	大連海事大學
吉林(3 所)	吉林大學	東北師範大學	延邊大學	
黑龍江(4 所)	哈爾濱工業大學	哈爾濱工程大學	東北農業大學	東北林業大學
江蘇(11 所)	南京大學	東南大學	蘇州大學	南京師範大學
	中國礦業大學	中國藥科大學	河海大學	南京理工大學
	江南大學	南京農業大學	南京航空航太大學	
浙江(1 所)	浙江大學			
安徽(3 所)	中國科學技術大學		安徽大學	合肥工業大學
福建(2 所)	廈門大學	福州大學		
江西(1 所)	南昌大學			

山東(3所)	山東大學	中國海洋大學	中國石油大學	
河南(1所)	鄭州大學			
湖北(7所)	武漢大學	華中科技大學	中國地質大學	武漢理工大學
	華中師範大學	華中農業大學	中南財經政法大學	
湖南(3所)	湖南大學	中南大學	湖南師範大學	
廣東(5所)	中山大學	暨南大學	華南理工大學	華南師範大學
	廣州中醫藥大學			
廣西(共1所)	廣西大學			
四川(共5所)	四川大學	西南交通大學	電子科技大學	四川農業大學
	西南財經大學			
雲南(1所)	雲南大學			
貴州(1所)	貴州大學			
陝西(6所)	西北大學	西安交通大學	西北工業大學	長安大學
	西北農林科技大學		西安電子科技大學	
甘肅(1所)	蘭州大學			
新疆(1所)	新疆大學			
軍事系統(3所)	第二軍醫大學	第四軍醫大學	國防科技大學	
注：加粗的黑色字體代表是 2005 年 9 月 8 日起新增的 211 高校(共 12 所)				

表 3

入選“985 工程”高校名單

一期名單：(34 所)

清華大學	北京大學	中國科技大學	南京大學
復旦大學	上海交通大學	西安交通大學	浙江大學
哈爾濱工業大學	南開大學	天津大學	東南大學
華中科技大學	武漢大學	廈門大學	山東大學
湖南大學	中國海洋大學	中南大學	吉林大學
北京理工大學	大連理工大學	北京航空航太大學	重慶大學
電子科技大學	四川大學	華南理工大學	中山大學
蘭州大學	東北大學	西北工業大學	同濟大學
北京師範大學	中國人民大學		

二期名單：(4 所)

中國農業大學	國防科技大學	中央民族大學	西北農林科技大學
--------	--------	--------	----------

表 4 中國 123 所大學教育經費一覽

年教育經費在 10 億以上的學校有 11 所，經費總和為：174.34 億元（人民幣）。

1 清華大學	35.91（億）
2 北京大學	24.08
3 浙江大學	18.74
4 上海交通大學	14.61
5 哈爾濱工業大學	14.43
6 復旦大學	13.12
7 華中科技大學	11.51
8 西安交通大學	10.53
9 武漢大學	10.48
10 吉林大學	10.47
11 南京大學	10.46

年教育經費在 5-10 億以上的學校有 21 所，經費總和為：146.02 億元（人民幣）

12 同濟大學	9.61
13 山東大學	9.49
14 四川大學	8.49
15 北京航空航太大學	8.41
16 北京理工大學	8.12

17	中山大學	8.04
18	重慶大學	7.54
19	東南大學	7.26
20	天津大學	7.11
21	華南理工大學	6.84
22	中南大學	6.68
23	武漢理工大學	6.54
24	上海大學	6.5
25	華東師範大學	5.99
26	中國人民大學	5.96
27	西北工業大學	5.83
28	湖南大學	5.77
29	廈門大學	5.62
30	中國科學技術大學	5.59
31	北京師範大學	5.36
32	南開大學	5.27

年教育經費在 3-5 億以上的學校有 38 所，經費總和為：143.31 億元（人民幣）

33	中國農業大學	4.98
34	北京工業大學	4.88
35	南京航空航太大學	4.68

36	暨南大學	4.68
37	大連理工大學	4.66
38	西北農林科技大學	4.62
39	華南師範大學	4.39
40	深圳大學	4.28
41	北京科技大學	4.28
42	鄭州大學	4.18
43	電子科技大學	4.17
44	蘇州大學	4.14
45	西南交通大學	4.11
46	東北大學	4.09
47	揚州大學	4.02
48	首都師範大學	3.87
49	華東理工大學	3.79
50	河海大學	3.71
51	哈爾濱工程大學	3.63
52	西安電子科技大學	3.52
53	蘭州大學	3.49
54	東華大學	3.47
55	南京師範大學	3.46
56	南京理工大學	3.38

57	北京化工大學	3.36
58	中國政法大學	3.34
59	中國礦業大學	3.33
60	江南大學	3.32
61	長安大學	3.27
62	廣西大學	3.26
63	北京交通大學	3.22
64	江蘇大學	3.17
65	上海師範大學	3.16
66	華中師範大學	3.13
67	南京工業大學	3.09
68	東北師範大學	3.08
69	廣東工業大學	3.06
70	合肥工業大學	3.04

年教育經費在 2-3 億以上的學校有 53 所，經費總和為：126.75 億元（人民幣）

71	長沙理工大學	2.91
72	北京郵電大學	2.87
73	廣州大學	2.86
74	新疆大學	2.85
75	福建師範大學	2.82

76	華南農業大學	2.82
77	長江大學	2.76
78	昆明理工大學	2.73
79	湖南師範大學	2.73
80	太原理工大學	2.68
81	新疆農業大學	2.67
82	哈爾濱師範大學	2.65
83	陝西師範大學	2.63
84	中南財經大學	2.63
85	中國海洋大學	2.53
86	南京農業大學	2.52
87	浙江工大學	2.52
88	西南師範大學	2.51
89	天津師範大學	2.50
90	黑龍江大學	2.47
91	石油大學(北京)	2.47
92	河北師範大學	2.47
93	寧波大學	2.42
94	對外經濟貿易大學	2.4
95	福州大學	2.4
96	北京外國語大學	2.39

97	華中農業大學	2.38
98	上海第二醫科大學	2.35
99	大連海事大學	2.34
100	石河子大學	2.33
101	上海外國語大學	2.32
102	瀋陽工業大學	2.31
103	雲南大學	2.3
104	西南科技大學	2.26
105	成都理工大學	2.25
106	浙江師範大學	2.22
107	北京語言大學	2.21
108	西南財經大學	2.2
109	湖北大學	2.17
110	東北林業大學	2.16
111	天津科技大學	2.14
112	集美大學	2.14
113	南華大學東地區	2.08
114	南昌大學	2.08
115	西安建築科技大學	2.07
116	上海理工大學	2.06
117	西安理工大學	2.06

118	河南大學	2.05
119	武漢科技大學	2.04
120	上海財經大學	2.04
121	青島大學	2.03
122	北京林業大學	2.02
123	山東理工大學	2.01

由這 123 所大學之經費可歸納幾點現象：

- 1、同一地區的工科技型大學經費多於同檔次和規模的綜合性大學。
- 2、上海大學是年經費收入最多的地方大學，排列在許多中央部委大學之前。
- 3、這 123 所教育經費比較充裕的大學中，大多數是碩士、博士的雙重培養機構。但是我們已經看到在未來地方政府的支持力度、資金來源的多元化也是建設高水準大學的重要因素。可以相信，這幾所地方主辦的大學是未來中國內地高等教育不可忽視的重要力量，包括：集美大學、山東理工大學、浙江師範大學、西南科技大學、寧波大學、長江大學、廣州大學、深圳大學。

表 5

1999-2005 年長江學者特聘教授分佈情況

設崗學科	清 華 大 學	北 京 大 學	浙 江 大 學	復 旦 大 學	南 京 大 學	上 海 交 通 大 學	中 國 科 技 大 學	西 安 交 通 大 學	哈 工 大	南 開 大 學	東 南 大 學	吉 林 大	12 高 校小 計	所 有 高 校 總 計
數學		5	2	3	3		1	1		5		2	22	37
物理學	4	7	3	5	9	3	3			1		1	36	43
化學	1	8	4	5	2		3			4		6	33	45
生物	8	10	1	3	3	1	2			1		1	30	52
力學	5	3		1			1	1	1				12	28
機械	2		1			2							5	19
交通						1					2	1	4	14
精密儀器	1										1		2	7
材料	6	2	2	1	4	4		1	2			3	25	59
動力機械/熱能	3		3			3	1	3			1		14	19
電力電氣	1		2					2					5	8
電子資訊	2	1		3	2	3		1	1		6	1	20	33
儀器光學	1	1	2		1	1				1			7	14
通訊與資訊	1	1				1					2		5	11
控制			1	2		2		1	2		1		9	18
電腦	2	1	2		1								6	9
土木建築	3		1						1		2		7	15
水工水利	2												2	8
化學工程	1		1			1							3	18
安全技術及工程														1
航空宇航									1				1	10
核科學技術	2					1							3	3
環境	1	1		1					1	1			5	11
生物醫學	1			1		3					3		8	12
醫學	2	11	3	8							1		25	55
藥學		1	1	1	1								4	8
文學語言		3		2									5	8
社會科學	1	2		2	1								6	11
經濟及管理	1							1		1			3	4
表列學科總計	52	57	29	39	28	26	11	11	10	14	19	15	311	585
所有學科總計	52	67	33	40	34	32	12	11	10	16	20	17	344	707

二·研究生院概況

中國大陸自 1978 年恢復研究生招生和 1981 年實施學位制度以來，研究生教育發展很快。僅 1978 年至 1983 年五年間招收的研究生就相當於“文革”前十七年招生總和的兩倍半；在校研究生相當於“文革”前在校研究生的最多年份的五點七倍。根據研究生教育發展的需要，第五屆全國人民代表大會第五次會議批准的國家“六五”計畫提出：“要試辦研究生院”。原教育部研究生司在廣泛徵求意見的基礎上，確定了試辦研究生院的條件。

1984 年 8 月，經國務院批准，教育部正式發出了《關於在北京大學等二十二所高等院校試辦研究生院的通知》，同時印發了《關於在部分全國重點高等院校試辦研究生院的幾點意見》。

1986 年 4 月，經國務院批准，原國家教委發出了關於同意中山大學等十所院校試辦研究生院的通知。

經國務院兩次批准，試辦研究生院的高等學校達 32 所，加上 1978 年經國務院批准成立的中國科技大學研究生院，全國共有 33 所普通高等學校試辦研究生院。

研究生院是高層次人才培養和解決國家重大科技問題的重要基地，代表著國家研究生教育的最高水準。為加強對研究生院的管理，1995 年 10 月 9 日，原國家教育委員會制定並下發了《研究生院設置暫行規定》。“暫行規定”對設置研究生院的高等學校應當具備的條件、研究生院應當履行的職責等都作了明確規定。同時開展了對普通高等院校試辦研

究生院的評估工作，對獲本次評估前 10 名的試辦研究生院給予適當的表彰和獎勵。會議同意本次評估前 10 名和中國人民大學等 11 所高校試辦研究生院作為第一批轉正，其他經評估合格的試辦研究生院作為第二批轉正。

2000 年 6 月，教育部批准了北方交通大學等 22 所高校試辦研究生院。2002 年 5 月，教育部批准了哈爾濱工程大學等 2 所高校試辦研究生院。至此，全國經教育部批准設立的研究生院共有 56 所（見表 7）。

目前，這 56 所經教育部批准設置的研究生院總共承擔了全國 76% 的博士和 55% 的碩士培養任務。由以上資料可知中國大陸的大學是將大學本科部（undergraduate）與研究生部（graduate）分成兩個部門，這與台灣的系所合一以及美國分成不同學院（college or school）有很大的區別。

表 6 56 所研究生院名單

北京大學研究生院
中國人民大學研究生院
清華大學研究生院

北京航空航太大學研究生院
北京理工大學研究生院
北京科技大學研究生院

中國農業大學研究生院
中國協和醫科大學研究生院
北京師範大學研究生院

南開大學研究生院
天津大學研究生院
大連理工大學研究生院

東北大學研究生院
吉林大學研究生院
哈爾濱工業大學研究生院

復旦大學研究生院
同濟大學研究生院
上海交通大學研究生院

華東師範大學研究生院
南京大學研究生院
東南大學研究生院

浙江大學研究生院
中國科學技術大學研究生院
廈門大學研究生院

武漢大學研究生院
華中理工大學研究生院
中國地質大學研究生院

國防科技大學研究生院
中山大學研究生院
西安交通大學研究生院

西北工業大學研究生院
北方交通大學研究生院

北京郵電大學研究生院

北京林業大學研究生院

東北師範大學研究生院

華東理工大學研究生院

南京航空航太大學研究生院

南京理工大學研究生院

中國礦業大學研究生院

南京農業大學研究生院

山東大學研究生院

石油大學研究生院

湖南大學研究生院

中南大學研究生院

華南理工大學研究生院

四川大學研究生院

重慶大學研究生院

西南交通大學研究生院

電子科技大學研究生院

西安電子科技大學研究生院

蘭州大學研究生院

第二軍醫大學研究生院

第四軍醫大學研究生院

哈爾濱工程大學研究生院

河海大學研究生院

西北農林科技大學研究生

三·博士、碩士學位授予和學門評鑑

1980年2月12日第五屆全國人民代表大會常務委員會第十三次會議通過的《中華人民共和國學位條例》是中國大陸開展學位授予和研究生教育的根本大法。條例規定，國務院設立學位委員會，負責領導全國的學位授予工作，國務院學位委員會之下設立若干個學科評審組。按照條例規定，高等學校或科研院所作為一個單位要申請取得學位授予權或在某個學科有學位授予權，均須經過國務院學位委員會辦公室組織學科評審組的專家進行審批。從1981年至2005年，國務院學位委員會共組織了9批次審批工作，全國共批准775個單位可以授予碩士學位，341個單位可以授予博士學位（見表7）。

關於中國大陸的學科設置，1990年10月國務院學位委員會和國家教育委員會聯合下發了《授予博士、碩士學位和培養研究生的學科、專業目錄》，1997年進行了修訂，頒佈了新的《授予博士、碩士學位和培養研究生的學科、專業目錄》(1997)。新目錄是在原目錄的基礎上經過多次徵求意見、反復論證修訂的。修訂的主要原則是將科學的規範拓寬；修訂的目標是：逐步規範和整理一級學科，拓寬和調整二級學科。目錄是國務院學位委員會學科評議組審核授予學位的學科、專業範圍劃分的依據。同時，學位授予單位按本目錄中各學科、專業所歸屬的學科門類，授予相應的學位。培養研究生的高等學校和科研機構以及各有關主管部門，可以參照本目錄制訂培養研究生的規劃，進行招生和培養工作。

按照1997年頒佈的目錄，現在中國大陸授予學位的學科門類共12

個；一級學科由原來的 72 個增加到 88 個，二級學科(學科、專業)由原來的 654 種調整為 382 種。各學科門類的學科、專業設置情況是：哲學，1 個一級學科，8 種學科、專業；經濟學，2 個一級學科，16 種學科、專業；法學，4 個一級學科，27 種學科、專業；教育學，3 個一級學科，17 種學科、專業；文學，4 個一級學科，29 種學科、專業；歷史學，1 個一級學科，8 種學科、專業；理學，12 個一級學科，50 種學科、專業；工學，32 個一級學科，113 種學科、專業；農學，8 個一級學科，27 種學科、專業；醫學，8 個一級學科，54 種學科、專業；軍事學，8 個一級學科，19 種學科、專業；管理學，5 個一級學科，14 種學科、專業。到 2005 年為止，全國共有 12590 個碩士學位授權學科、專業點，1707 個博士學位授權學科、專業點（見表 8）。

爲了推動和促進學位和研究生教育的發展，鼓勵研究生培養單位之間的公平競爭，教育部學位與研究生教育發展中心於 2002 年啓動了全國範圍的學科評估。學科評估採用自願參加的方式進行，凡有培養研究生資格的學科均可以申請參加評估。2002 年首次評估了 12 個一級學科，2003 年評估了 42 個，2004 年評估了 26 個，三年內共評估了除軍事學門類以外的所有 80 個一級學科，全國共有 229 個學位授予單位的 1336 個學科點參加了本期的評估。表 9 所列是這一期評估排名的結果（限於篇幅，每個學科排名只選前十名）。

此外，近幾年來大陸許多民間機構紛紛仿效美國《新聞與世界報導》（News & World Report）雜誌的做法，對內地的大學、管理學院進行排名，其中比較有名的是“網大”（<http://www.netbig.com>）和“中國大學校友

會”（見表 10～表 13）

表 7 全國學位授權單位統計表（按地區）

地 區	博士學位授權單位數		碩士學位授權單位數	
	合計	普通高校	合計	普通高校
合計	341	239	775	460
北京市	88	33	185	48
天津市	8	8	23	17
河北省	9	7	21	16
山西省	5	5	12	8
內蒙古自治區	3	3	9	8
遼寧省	15	14	42	33
吉林省	6	6	15	13
黑龍江省	11	10	22	15
上海市	22	19	37	20
江蘇省	27	20	42	29
浙江省	5	5	18	15
安徽省	9	7	18	14
福建省	7	7	10	9
江西省	5	5	13	12
山東省	11	9	31	26
河南省	6	4	22	14
湖北省	17	10	39	21
湖南省	10	9	19	13
廣東省	12	11	26	21
廣西壯族自治區	2	2	9	9
海南省	1	1	3	3
重慶市	7	5	16	11
四川省	17	9	38	19
貴州省	2	2	7	6
雲南省	4	4	12	11
西藏自治區	0	0	3	3
陝西省	20	12	55	22
甘肅省	7	7	13	9
青海省	0	0	3	3
寧夏回族自治區	1	1	4	4
新疆維吾爾族自治區	4	4	8	8

表 8

全國學位授權點統計表（按學科門類）

門 類	一級學科博士、碩士學位 授權學科、專業數		博士學位授權 學科、專業數		碩士學位授權 學科、專業數	
	合計	普通高校	合計	普通高校	合計	普通高校
合 計	974	859	1707	1457	12590	11299
哲 學	9	8	39	35	324	292
經濟學	30	28	64	56	684	630
法 學	18	15	98	90	904	827
教育學	16	15	46	45	504	489
文 學	26	24	113	105	1134	1098
歷史學	19	18	33	33	243	233
理 學	144	125	261	239	1643	1552
工 學	440	393	611	505	4064	3472
農 學	73	68	84	77	485	466
醫 學	101	80	216	201	1472	1370
軍事學	8	0	67	3	224	11
管理學	90	85	75	68	909	859

(<http://www.cuaa.net>) 兩家網站。表 10—13 所列是這兩家機構 2005 年和 2006 年的大學排行榜，現列出（選取前 100 名），以供參考。

表 9 80 個一級學科排名結果（2002 年-2004 年）

0101 哲學	0201 理論經濟學	0202 應用經濟學	0301 法學
0302 政治學	0303 社會學	0304 民族學	0401 教育學
0402 心理學	0403 體育學	0501 中國語言文學	0502 外國語言文學
0503 新聞傳播學	0504 藝術學	0601 歷史學	0701 數學
0702 物理學	0703 化學	0704 天文學	0705 地理學
0706 大氣科學	0707 海洋科學	0708 地球物理學	0709 地質學
0710 生物學	0711 系統科學	0712 科學技術史	0801 力學
0802 機械工程	0803 光學工程	0804 儀器科學與技術	0805 材料科學與工程
0806 冶金工程	0807 動力工程及工程熱物理	0808 電氣工程	0809 電子科學與技術
0810 資訊與通信工程	0811 控制科學與工程	0812 電腦科學與技術	0813 建築學
0814 土木工程	0815 水利工程	0816 測繪科學與技術	0817 化學工程與技術
0818 地質資源與地質工程	0819 礦業工程	0820 石油與天然氣工程	0821 紡織科學與工程
0822 輕工技術與工程	0823 交通運輸工程	0824 船舶與海洋工程	0825 航空宇航科學與技術
0826 兵器科學與技術	0827 核科學與技術	0828 農業工程	0829 林業工程
0830 環境科學與工程	0831 生物醫學工程	0832 食品科學與工程	0901 作物學
0902 園藝學	0903 農業資源利用	0904 植物保護	0905 畜牧學
0906 獸醫學	0907 林學	0908 水產	1001 基礎醫學
1002 臨床醫學	1003 口腔醫學	1004 公共衛生與預防醫學	1005 中醫學
1006 中西醫結合	1007 藥學	1008 中藥學	1201 管理科學與工程
1202 工商管理	1203 農林經濟管理	1204 公共管理	1205 圖書館、情報與檔案管理

0101 哲學

學位授予單位 名稱	整體水準		分項指標							
			學術隊伍		科學研究		人才培養		學術聲譽	
	排名	得分	排名	得分	排名	得分	排名	得分	排名	得分
北京大學	1	91.47	3	86.99	1	88.96	1	90.38	1	100
武漢大學	2	85.32	2	87.09	3	78.22	2	86.05	3	92.83
復旦大學	3	81.29	6	83.91	4	75.06	7	73.38	2	94.38
中國社會科學院 研究生院	4	80.93	10	79.66	5	74.74	3	83.83	6	88.05
中山大學	5	80.66	7	83.83	2	82.51	17	65.89	5	88.12
南京大學	6	79.86	11	78.73	6	74.40	5	77.52	4	90.44
北京師範大學	7	79.10	13	76.68	7	73.87	4	80.12	7	87.63
南開大學	8	77.25	5	83.94	10	70.66	9	70.91	9	85.73
浙江大學	9	76.05	1	89.22	8	72.92	15	66.88	13	76.31
吉林大學	10	75.32	12	77.65	13	66.39	6	74.68	8	86.01

0201 理論經濟學

學位授予單位 名稱	整體水準		分項指標							
			學術隊伍		科學研究		人才培養		學術聲譽	
	排名	得分	排名	得分	排名	得分	排名	得分	排名	得分
中國人民大學	1	96.4	3	98.08	2	89.26	1	100.00	2	99.73
南開大學	2	95.8	2	98.70	1	100.00	2	89.44	4	95.31
復旦大學	3	90.5	5	91.80	3	86.65	3	88.64	3	96.23
北京大學	4	89.5	1	100.00	6	82.66	4	79.58	1	100.00
武漢大學	5	84.2	7	88.22	4	85.06	6	72.02	5	92.56
浙江大學	6	80.6	15	82.42	5	83.51	7	71.82	10	84.75
吉林大學	7	80.0	6	88.48	12	71.43	5	78.22	8	85.57
上海財經大學	8	79.1	4	96.65	15	68.88	8	68.75	7	88.59
廈門大學	9	76.8	13	83.42	11	72.08	9	64.84	6	89.71
四川大學	10	76.0	9	86.81	7	79.62	10	64.51	15	75.18

0202 應用經濟學

學位授予單位 名稱	整體水準		分項指標							
			學術隊伍		科學研究		人才培養		學術聲譽	
	排名	得分	排名	得分	排名	得分	排名	得分	排名	得分
中國人民大學	1	100.0	1	100.00	1	100.00	1	100.00	1	100.00
北京大學	2	91.3	3	97.68	3	93.23	2	75.96	2	99.42
復旦大學	3	89.9	6	92.43	2	97.22	7	71.47	3	97.25
廈門大學	4	83.6	11	84.95	8	80.76	3	74.56	5	95.11
上海財經大學	5	82.7	5	94.13	9	77.35	5	72.94	7	91.25

學位授予單位 名稱	整體水準		分項指標							
			學術隊伍		科學研究		人才培養		學術聲譽	
	排名	得分	排名	得分	排名	得分	排名	得分	排名	得分
對外經濟貿易大學	6	82.6	12	83.37	4	87.27	4	73.02	12	85.64
東北財經大學	7	82.1	2	98.06	6	82.72	10	67.31	13	84.70
南開大學	8	80.3	9	85.73	10	76.98	11	65.63	4	95.28
清華大學	9	78.9	16	79.21	7	81.51	15	62.39	6	92.00
中央財經大學	10	78.7	4	94.65	20	67.57	6	72.03	9	88.29

0301 法學

學位授予單位 名稱	整體水準		分項指標							
			學術隊伍		科學研究		人才培養		學術聲譽	
	排名	得分	排名	得分	排名	得分	排名	得分	排名	得分
中國人民大學	1	99.3	2	97.90	1	100.00	1	100.00	2	98.43
武漢大學	2	92.2	5	89.44	2	87.05	2	99.27	4	93.36
中國政法大學	3	88.2	1	100.00	4	81.46	4	83.62	3	93.60
北京大學	4	86.6	3	92.88	6	76.07	5	82.62	1	100.00
中國社會科學院 研究生院	5	83.6	6	86.78	3	86.75	7	71.03	5	90.26
西南政法大學	6	82.1	4	90.30	9	68.78	3	86.62	6	88.73
吉林大學	7	76.9	9	79.38	7	69.87	6	73.41	7	88.02
廈門大學	8	76.7	8	80.80	5	80.05	11	63.69	10	83.29
清華大學	9	74.5	7	83.80	8	68.93	12	62.40	8	87.71
復旦大學	10	73.3	11	78.20	10	68.06	9	68.54	12	81.41

0302 政治學

學位授予單位 名稱	整體水準		分項指標							
			學術隊伍		科學研究		人才培養		學術聲譽	
	排名	得分	排名	得分	排名	得分	排名	得分	排名	得分
北京大學	1	98.1	1	100.00	2	97.41	2	95.48	1	100.00
華中師範大學	2	93.5	6	85.81	3	97.31	1	100.00	8	88.55
中國人民大學	3	93.4	2	97.06	1	100.00	5	78.15	2	97.96
復旦大學	4	90.7	3	94.50	4	85.11	3	88.11	3	96.76
南開大學	5	81.6	4	92.92	5	82.38	15	63.46	6	89.57
武漢大學	6	81.5	7	85.69	6	81.20	9	67.94	4	91.90
吉林大學	7	81.4	9	84.49	10	72.66	4	79.22	5	91.63
北京師範大學	8	79.3	13	78.34	7	74.99	6	75.27	7	89.24

學位授予單位 名稱	整體水準		分項指標							
			學術隊伍		科學研究		人才培養		學術聲譽	
	排名	得分	排名	得分	排名	得分	排名	得分	排名	得分
華東師範大學	9	76.3	14	77.33	12	71.58	7	70.75	9	86.54
山東大學	9	76.3	8	84.81	9	72.97	13	65.27	10	84.62

0303 社會學

學位授予單位 名稱	整體水準		分項指標							
			學術隊伍		科學研究		人才培養		學術聲譽	
	排名	得分	排名	得分	排名	得分	排名	得分	排名	得分
中國人民大學	1	96.5	2	87.93	2	97.02	1	100.00	2	98.60
北京大學	2	94.8	1	100.00	1	100.00	2	78.20	1	100.00
清華大學	3	83.0	6	77.41	3	93.01	9	62.78	3	93.40
南開大學	4	81.3	3	85.19	4	83.68	7	64.43	4	91.49
南京大學	5	79.1	5	77.52	6	73.18	3	76.01	5	90.86
復旦大學	6	74.2	7	77.33	9	66.78	4	75.85	6	80.32
吉林大學	7	73.1	10	72.72	5	73.86	6	65.59	8	79.43
上海大學	8	72.7	4	83.09	8	68.00	8	63.61	7	80.06
華中師範大學	9	69.9	11	67.33	7	70.15	5	66.33	9	74.98
華東理工大學	10	67.3	9	73.86	10	66.73	10	62.69	11	67.87

0304 民族學

學位授予單位 名稱	整體水準		分項指標							
			學術隊伍		科學研究		人才培養		學術聲譽	
	排名	得分	排名	得分	排名	得分	排名	得分	排名	得分
中央民族大學	1	98.2	1	100.00	2	93.78	1	100.00	1	100.00
雲南大學	2	86.1	2	94.81	1	100.00	3	62.28	2	87.88
蘭州大學	3	75.0	3	81.37	3	82.40	2	63.45	3	73.33
內蒙古師範大學	4	60.0	4	60.00	4	60.00	4	60.00	4	60.00

0401 教育學

學位授予單位 名稱	整體水準		分項指標							
			學術隊伍		科學研究		人才培養		學術聲譽	
	排名	得分	排名	得分	排名	得分	排名	得分	排名	得分
北京師範大學	1	100.0	1	100.00	1	100.00	1	100.00	1	100.00
華東師範大學	2	96.8	2	99.40	2	95.50	2	94.15	2	99.15
華中師範大學	3	82.8	8	84.00	3	85.82	6	69.15	4	91.65
浙江大學	4	78.9	10	78.34	9	73.52	3	76.78	6	88.25
廈門大學	5	78.7	3	86.67	5	77.90	8	67.16	7	85.32

學位授予單位 名稱	整體水準		分項指標							
			學術隊伍		科學研究		人才培養		學術聲譽	
	排名	得分	排名	得分	排名	得分	排名	得分	排名	得分
北京大學	6	78.1	6	84.74	7	75.35	14	62.44	3	92.23
西南師範大學	7	78.0	9	81.35	6	75.45	9	66.97	5	89.69
清華大學	8	76.3	7	84.62	10	72.56	4	69.53	9	81.34
華中科技大學	9	74.1	5	84.83	13	68.14	7	68.84	11	78.53
首都師範大學	10	73.6	12	75.49	11	72.46	5	69.49	12	77.62

0402 心理學

學位授予單位 名稱	整體水準		分項指標							
			學術隊伍		科學研究		人才培養		學術聲譽	
	排名	得分	排名	得分	排名	得分	排名	得分	排名	得分
北京師範大學	1	99.1	1	100.00	1	100.00	1	100.00	2	96.32
中國科學院心理 研究所	2	91.3	2	93.13	2	86.75	2	87.07	1	100.00
北京大學	3	83.1	3	91.38	3	78.81	4	69.54	3	95.98
華東師範大學	4	79.8	5	83.77	6	71.42	3	81.08	5	86.61
浙江大學	5	77.6	7	81.35	4	74.54	6	67.05	4	88.95
西南師範大學	6	75.4	8	75.96	5	74.07	5	68.52	6	83.43
首都師範大學	7	70.4	4	85.30	9	64.88	10	62.13	7	75.06
中南大學	8	69.7	6	82.90	7	69.57	9	62.45	10	67.36
華中師範大學	9	68.3	9	73.14	8	65.11	8	63.17	8	73.89
上海師範大學	10	65.4	11	65.36	10	62.65	7	66.18	9	68.20

0403 體育學

學位授予單位 名稱	整體水準		分項指標							
			學術隊伍		科學研究		人才培養		學術聲譽	
	排名	得分	排名	得分	排名	得分	排名	得分	排名	得分
北京體育大學	1	96.5	3	85.73	2	97.69	1	100.00	1	100.00
上海體育學院	2	85.9	4	84.56	5	88.17	2	75.01	2	95.19
武漢體育學院	3	82.8	5	81.24	3	93.41	4	68.39	3	85.76
清華大學	4	79.6	1	100.00	6	82.69	13	60.11	8	79.14
成都體育學院	5	78.6	2	95.62	7	76.89	6	61.80	6	83.67
國家體委體育科 學研究所	6	78.0	8	72.73	4	90.27	10	60.39	4	85.22
首都體育學院	7	77.9	7	77.26	1	100.00	5	62.71	10	67.26
華東師範大學	8	77.2	6	78.58	8	73.20	3	73.96	5	84.04
浙江大學	9	68.3	9	66.49	9	68.38	7	61.16	9	76.69

學位授予單位 名稱	整體水準		分項指標							
			學術隊伍		科學研究		人才培養		學術聲譽	
	排名	得分	排名	得分	排名	得分	排名	得分	排名	得分
北京師範大學	10	66.3	13	60.88	10	63.95	8	60.66	7	79.23

0501 中國語言文學

學位授予單位 名稱	整體水準		分項指標							
			學術隊伍		科學研究		人才培養		學術聲譽	
	排名	得分	排名	得分	排名	得分	排名	得分	排名	得分
北京大學	1	96.8	2	96.12	2	92.07	1	100.00	1	100.00
北京師範大學	2	94.4	1	100.00	1	100.00	4	81.95	4	95.57
復旦大學	3	89.9	3	93.44	5	83.56	2	87.19	2	97.83
南京大學	4	87.2	7	89.25	9	79.58	3	86.02	3	96.23
山東大學	5	85.8	9	86.66	3	90.65	6	74.65	6	90.24
華東師範大學	6	84.1	5	89.85	6	81.80	5	76.47	7	90.21
南開大學	7	83.0	4	90.46	8	80.62	8	72.03	5	91.17
浙江大學	8	82.1	6	89.66	11	78.66	7	72.96	8	89.71
四川大學	9	81.6	16	81.96	4	88.69	14	65.58	10	88.58
武漢大學	10	80.4	10	86.41	7	81.36	12	66.03	9	88.99

0502 外國語言文學

學位授予單位 名稱	整體水準		分項指標							
			學術隊伍		科學研究		人才培養		學術聲譽	
	排名	得分	排名	得分	排名	得分	排名	得分	排名	得分
北京大學	1	100.0	1	100.00	1	100.00	1	100.00	1	100.00
北京外國語大學	2	90.0	2	92.05	4	84.89	3	85.10	2	99.24
解放軍外國語學院	3	84.1	3	89.65	2	91.48	14	63.77	4	91.16
黑龍江大學	4	82.2	9	74.44	7	72.25	2	96.19	9	86.39
清華大學	5	79.3	5	80.77	3	85.11	20	61.06	7	89.41
復旦大學	6	76.1	10	74.42	14	66.53	5	69.10	3	95.79
湖南師範大學	7	76.0	13	72.74	6	73.22	4	77.25	12	80.66
北京師範大學	8	75.5	6	78.39	13	66.78	6	68.48	5	90.64
浙江大學	9	75.3	8	74.84	5	79.60	15	62.37	10	83.47
南開大學	10	73.4	12	73.31	15	65.97	10	65.93	6	89.82

0503 新聞傳播學

學位授予單位名稱	整體水準		分項指標							
			學術隊伍		科學研究		人才培養		學術聲譽	
	排名	得分	排名	得分	排名	得分	排名	得分	排名	得分
中國人民大學	1	98.0	2	90.00	1	100.00	1	100.00	1	100.00
復旦大學	2	90.8	1	100.00	2	89.04	2	77.37	2	98.97
清華大學	3	76.4	3	75.88	3	78.07	4	63.26	3	88.04
華中科技大學	4	71.2	7	70.71	6	66.84	3	63.59	4	84.35
廈門大學	5	70.1	4	74.55	5	67.93	6	61.91	5	77.12
暨南大學	6	70.0	5	74.19	4	67.97	5	62.46	6	76.68
四川大學	7	67.6	6	73.18	7	66.56	7	61.62	7	70.33
北京印刷學院	8	61.1	8	64.86	8	60.36	9	60.00	9	60.00
廣西大學	9	61.0	9	60.00	9	60.00	8	61.05	8	62.95

0504 藝術學

學位授予單位名稱	整體水準		分項指標							
			學術隊伍		科學研究		人才培養		學術聲譽	
	排名	得分	排名	得分	排名	得分	排名	得分	排名	得分
清華大學	1	96.8	4	94.67	1	100.00	2	91.82	1	100.00
東南大學	2	88.8	1	100.00	12	68.97	1	100.00	4	92.27
北京電影學院	3	86.5	6	92.20	3	86.95	4	76.20	3	93.07
北京師範大學	4	86.0	9	80.29	4	85.17	3	82.26	2	95.11
廈門大學	5	78.5	11	70.74	2	93.36	10	64.16	7	81.91
北京大學	6	78.4	2	99.51	13	67.92	9	64.36	5	91.03
西安美術學院	7	78.1	3	98.83	10	71.61	7	65.06	6	85.02
上海大學	8	77.8	7	87.43	5	81.67	6	65.11	9	79.92
雲南藝術學院	9	75.6	5	92.79	6	81.01	19	60.00	14	73.37
武漢理工大學	10	72.9	13	69.72	7	78.52	5	65.30	11	76.48

0601 歷史學

學位授予單位名稱	整體水準		分項指標							
			學術隊伍		科學研究		人才培養		學術聲譽	
	排名	得分	排名	得分	排名	得分	排名	得分	排名	得分
北京大學	1	100.0	1	100.00	1	100.00	1	100.00	1	100.00
南開大學	2	92.6	2	96.66	2	94.34	4	83.33	2	96.58
復旦大學	3	88.7	3	95.70	5	81.22	2	86.27	4	95.18
北京師範大學	4	84.2	6	88.06	4	82.85	10	70.84	3	96.09
中國人民大學	5	82.6	4	95.04	16	72.43	5	75.01	5	93.50
華中師範大學	6	81.4	16	80.17	3	85.33	6	74.06	11	84.87

學位授予單位名稱	整體水準		分項指標							
			學術隊伍		科學研究		人才培養		學術聲譽	
	排名	得分	排名	得分	排名	得分	排名	得分	排名	得分
中山大學	7	81.2	11	83.55	17	70.36	3	86.16	7	87.92
廈門大學	8	80.6	5	88.73	6	81.20	12	68.45	9	85.83
武漢大學	9	79.9	7	87.67	9	77.63	14	65.84	6	90.67
吉林大學	10	78.6	9	86.34	14	73.73	9	72.38	10	84.98
華東師範大學	10	78.6	14	80.64	12	74.41	8	73.40	8	87.54

0704 天文學

學位授予單位名稱	整體水準		分項指標							
			學術隊伍		科學研究		人才培養		學術聲譽	
	排名	得分	排名	得分	排名	得分	排名	得分	排名	得分
中國科學院（國家天文臺）	1	96.1	1	100.00	1	100.00	2	81.36	1	100.00
南京大學	2	92.5	3	83.35	2	92.35	1	100.00	2	94.94
中國科學院（上海天文臺）	3	84.9	2	85.48	3	90.00	3	76.98	4	84.81
北京大學	4	81.2	6	77.65	4	88.53	5	70.60	5	84.30
中國科學技術大學	5	76.7	4	81.44	6	69.81	6	68.56	3	87.85
清華大學	6	74.7	5	79.62	5	77.73	7	60.00	6	78.73
北京師範大學	7	68.1	7	71.71	7	63.08	4	70.88	7	68.61
雲南師範大學	8	60.0	8	60.00	8	60.00	7	60.00	8	60.00

0711 系統科學

學位授予單位名稱	整體水準		分項指標							
			學術隊伍		科學研究		人才培養		學術聲譽	
	排名	得分	排名	得分	排名	得分	排名	得分	排名	得分
北京師範大學	1	86.3	3	83.35	4	75.09	2	88.56	1	100.00
北京交通大學	1	86.3	2	93.64	1	100.00	3	72.63	4	77.30
華東師範大學	3	83.0	5	75.02	7	67.89	1	100.00	2	90.81
浙江大學	4	77.4	4	82.81	3	91.21	5	65.03	6	68.65
國防科學技術大學	5	77.2	8	60.00	2	99.31	6	60.00	3	80.00
青島大學	6	70.2	1	100.00	6	68.41	6	60.00	8	60.00
上海理工大學	7	67.8	7	66.90	5	71.02	4	68.31	7	63.78
中國人民大學	8	64.7	6	71.16	8	60.00	6	60.00	5	70.27

0821 紡織科學與工程

學位授予單位名稱	整體水準		分項指標							
			學術隊伍		科學研究		人才培養		學術聲譽	
	排名	得分	排名	得分	排名	得分	排名	得分	排名	得分
東華大學	1	98.8	1	100.00	2	96.03	1	100.00	1	100.00
天津工業大學	2	83.5	2	73.92	1	100.00	3	64.16	2	89.79
浙江工程學院	3	74.4	3	72.18	3	91.16	2	65.49	4	64.26
江南大學	4	66.9	4	61.20	4	75.23	5	60.00	3	67.66
青島大學	5	60.0	5	60.00	5	60.00	4	60.05	5	60.00

0822 輕工技術與工程

學位授予單位名稱	整體水準		分項指標							
			學術隊伍		科學研究		人才培養		學術聲譽	
	排名	得分	排名	得分	排名	得分	排名	得分	排名	得分
華南理工大學	1	100.0	1	100.00	1	100.00	1	100.00	1	100.00
江南大學	2	89.3	2	79.21	3	83.29	2	93.71	2	99.63
華東理工大學	3	77.3	3	76.01	2	88.03	6	61.67	4	81.65
四川大學	4	72.2	6	65.21	4	72.24	5	62.86	3	87.16
陝西科技大學	5	69.6	5	66.59	5	70.20	4	65.03	5	75.78
大連輕工業學院	6	68.8	4	69.01	6	69.36	3	66.39	6	70.64
廣西大學	7	60.0	7	60.00	7	60.00	7	60.00	7	60.00

0908 水產

學位授予單位名稱	整體水準		分項指標							
			學術隊伍		科學研究		人才培養		學術聲譽	
	排名	得分	排名	得分	排名	得分	排名	得分	排名	得分
中國海洋大學	1	100.0	1	100.00	1	100.00	1	100.00	1	100.00
上海水產大學	2	86.3	2	86.13	2	75.90	2	94.95	2	90.00

學位授予單位名稱	整體水準		分項指標							
			學術隊伍		科學研究		人才培養		學術聲譽	
	排名	得分	排名	得分	排名	得分	排名	得分	排名	得分
華中農業大學	3	70.2	5	65.04	3	68.80	4	73.56	3	72.31
大連水產學院	4	67.5	4	65.33	5	63.56	3	77.04	5	63.85
南京農業大學	5	66.6	3	79.55	6	60.00	5	64.35	4	66.92
寧波大學	6	62.1	6	60.00	4	66.91	6	60.00	6	60.00

1002 臨床醫學

學位授予單位名稱	整體水準		分項指標							
			學術隊伍		科學研究		人才培養		學術聲譽	
	排名	得分	排名	得分	排名	得分	排名	得分	排名	得分
復旦大學	1	94.2	3	92.18	5	88.77	1	100.00	3	96.60
北京大學	2	92.7	2	92.59	1	100.00	7	76.65	1	100.00
中國協和醫科大學	3	90.0	1	100.00	3	93.20	13	69.31	2	98.98
上海第二醫科大學	4	89.1	4	91.09	10	81.53	2	94.19	4	91.42
中山大學	5	86.9	7	82.15	4	92.35	4	79.47	4	91.42
浙江大學	6	86.6	9	81.72	2	96.88	8	75.68	7	89.24
華中科技大學	7	84.1	10	81.04	8	84.79	3	80.07	6	89.54
吉林大學	8	81.7	8	81.83	9	83.62	5	78.65	9	82.28
中南大學	9	80.3	6	83.56	12	78.44	6	76.88	8	83.40
四川大學	10	79.4	12	75.53	7	85.87	10	72.10	10	81.83

1003 口腔醫學

學位授予單位名稱	整體水準		分項指標							
			學術隊伍		科學研究		人才培養		學術聲譽	
	排名	得分	排名	得分	排名	得分	排名	得分	排名	得分
四川大學	1	97.5	3	91.04	1	100.00	1	100.00	2	96.90
北京大學	2	93.1	2	93.04	2	87.48	2	93.29	1	100.00
上海第二醫科大學	3	85.8	1	100.00	3	87.38	6	63.16	3	95.56
武漢大學	4	82.0	4	78.57	4	85.89	4	70.50	4	91.11
浙江大學	5	73.9	5	71.91	5	76.16	8	61.92	5	84.50
吉林大學	6	72.3	7	71.65	8	63.14	3	72.39	6	83.88
南京醫科大學	7	68.0	8	71.38	10	61.75	9	61.67	7	79.33
軍醫進修學院	8	66.8	6	71.78	13	60.99	12	60.89	9	75.92
中南大學	9	66.4	11	67.51	6	64.05	13	60.84	10	74.16

學位授予單位名稱	整體水準		分項指標							
			學術隊伍		科學研究		人才培養		學術聲譽	
	排名	得分	排名	得分	排名	得分	排名	得分	排名	得分
西安交通大學	9	66.4	13	66.04	11	61.74	11	61.45	8	77.47

1004 公共衛生與預防醫學

學位授予單位名稱	整體水準		分項指標							
			學術隊伍		科學研究		人才培養		學術聲譽	
	排名	得分	排名	得分	排名	得分	排名	得分	排名	得分
復旦大學	1	94.2	2	85.50	4	90.60	1	100.00	2	99.19
北京大學	2	89.9	4	79.36	1	100.00	4	74.56	1	100.00
中國疾病預防控制中心	3	88.0	1	100.00	2	92.69	5	69.08	4	92.35
華中科技大學	4	81.6	12	72.01	8	81.46	3	77.36	3	92.87
哈爾濱醫科大學	5	81.4	10	72.73	6	83.28	2	77.72	5	88.97
浙江大學	6	79.7	5	78.54	3	90.64	11	64.18	8	81.91
中南大學	7	76.0	14	64.49	5	87.84	6	66.66	11	78.46
南京醫科大學	8	75.1	6	78.36	9	79.27	14	61.55	9	81.03
山東大學	8	75.1	13	69.91	7	81.66	9	65.98	10	79.49
吉林大學	10	71.8	7	73.89	11	70.86	7	66.50	12	76.76

1005 中醫學

學位授予單位名稱	整體水準		分項指標							
			學術隊伍		科學研究		人才培養		學術聲譽	
	排名	得分	排名	得分	排名	得分	排名	得分	排名	得分
廣州中醫藥大學	1	97.5	2	92.48	1	100.00	1	100.00	2	95.95
南京中醫藥大學	2	87.7	4	83.60	3	84.50	2	95.54	4	87.03
上海中醫藥大學	3	84.9	3	90.70	4	80.76	4	77.37	3	92.70
中國中醫研究院	4	84.2	1	100.00	6	76.19	6	65.52	1	100.00
山東中醫藥大學	5	82.8	5	81.76	2	89.69	3	78.76	5	79.19
長春中醫學院	6	71.6	6	70.14	5	76.88	5	67.10	6	71.08
山西省中醫藥研究院	7	63.8	7	64.09	7	67.31	9	60.00	8	62.97
河北醫科大學	8	63.7	8	62.99	8	60.56	7	62.35	7	69.46
內蒙古醫學院	9	60.0	9	60.00	9	60.00	8	60.08	9	60.00

1006 中西醫結合

學位授予單位名稱	整體水準		分項指標							
			學術隊伍		科學研究		人才培養		學術聲譽	
	排名	得分	排名	得分	排名	得分	排名	得分	排名	得分
復旦大學	1	96.0	2	93.52	2	91.23	1	100.00	1	100.00
中國中醫研究院	2	92.5	1	100.00	1	100.00	4	76.59	2	93.37
廣州中醫藥大學	3	80.1	8	64.84	4	75.26	2	89.33	3	87.89
南京中醫藥大學	4	78.7	3	82.90	3	85.18	6	68.85	5	77.14
河北醫科大學	5	75.7	7	71.81	5	72.40	3	83.03	7	75.31
上海中醫藥大學	6	73.6	5	82.34	10	60.00	5	75.52	4	82.86
中南大學	7	70.8	6	73.71	6	70.88	7	66.65	9	72.57
中山大學	8	68.8	4	82.66	9	61.36	10	60.00	5	77.14
華中科技大學	9	68.1	9	61.65	7	68.91	8	65.62	8	74.17
軍醫進修學院	10	61.5	10	60.00	8	63.85	9	61.10	10	60.00

1007 藥學

學位授予單位名稱	整體水準		分項指標							
			學術隊伍		科學研究		人才培養		學術聲譽	
	排名	得分	排名	得分	排名	得分	排名	得分	排名	得分
中國協和醫科大學	1	97.7	1	100.00	2	96.37	2	96.56	2	98.59
中國藥科大學	2	93.8	3	82.73	3	93.09	1	100.00	3	96.77
北京大學	3	92.6	2	83.43	1	100.00	3	83.01	1	100.00
瀋陽藥科大學	4	85.8	5	77.81	5	89.73	4	77.84	4	94.94
浙江大學	5	81.2	4	80.72	4	91.74	11	61.62	6	88.20
中南大學	6	78.5	12	70.83	7	84.20	5	73.39	9	82.34
復旦大學	7	78.3	10	72.13	8	77.95	6	68.67	5	93.02
中國海洋大學	8	72.8	8	75.06	9	77.35	12	61.28	12	76.96
中國藥品生物製品檢定所	9	72.7	14	67.56	6	84.74	18	60.26	13	73.96
四川大學	10	72.3	17	63.79	12	67.76	7	68.41	7	88.10

1008 中藥學

學位授予單位名稱	整體水準		分項指標							
			學術隊伍		科學研究		人才培養		學術聲譽	
	排名	得分	排名	得分	排名	得分	排名	得分	排名	得分
中國中醫研究院	1	91.3	1	100.00	2	93.22	5	72.27	1	100.00
成都中醫藥大學	2	90.9	4	79.30	5	86.71	1	100.00	3	96.60
南京中醫藥大學	3	86.0	7	72.33	6	82.91	2	94.12	5	92.68
上海中醫藥大學	4	82.8	2	93.96	9	73.73	6	71.57	2	97.39
浙江大學	5	81.9	3	84.52	1	100.00	9	60.00	8	75.42
廣州中醫藥大學	6	80.3	9	68.52	7	79.15	3	81.25	6	89.54

學位授予單位名稱	整體水準		分項指標							
			學術隊伍		科學研究		人才培養		學術聲譽	
	排名	得分	排名	得分	排名	得分	排名	得分	排名	得分
中國藥科大學	7	79.1	6	74.78	10	67.36	4	80.63	3	96.60
西北大學	8	76.0	5	78.06	3	90.82	8	65.96	10	63.40
長春中醫學院	9	74.4	8	70.18	4	86.81	7	66.55	9	67.58
黑龍江中醫藥大學	10	73.7	10	63.15	8	77.53	9	60.00	7	88.76

0701 數學

學位授予單位代碼及名稱	整體水準		分項指標							
			學術隊伍		科學研究		人才培養		學術聲譽	
	排名	得分	排名	得分	排名	得分	排名	得分	排名	得分
10001 北京大學	1	100	1	100	1	100	1	100	1	100
10246 復旦大學	2	89.74	2	90.87	4	84.83	2	87.69	2	97.99
10335 浙江大學	3	83.98	4	80.22	3	87.46	6	75.25	7	90.06
10055 南開大學	4	83.26	5	79.3	7	78.86	3	78.71	3	96.36
10558 中山大學	5	81.39	8	75.4	2	89.14	13	69.23	11	86.26
10358 中國科學技術大學	6	79.11	10	73.95	9	77.63	12	69.66	4	93.7
11901 四川大學	7	79.06	6	77.43	6	79.1	15	69.17	8	89.88
10284 南京大學	8	77.63	23	65.75	8	77.84	14	69.22	5	92.89
10003 清華大學	9	77.59	9	74.08	11	74.79	10	69.86	6	91.37
10027 北京師範大學	10	77.42	3	83.44	14	72.48	11	69.76	10	88.41

0702 物理學

學位授予單位代碼及名稱	整體水準		分項指標							
			學術隊伍		科學研究		人才培養		學術聲譽	
	排名	得分	排名	得分	排名	得分	排名	得分	排名	得分
80008 中國科學院物理研究所	1	96.97	5	94.1	1	100	4	95.01	3	96.41
10001 北京大學	2	92.64	1	100	5	78.96	1	100	1	100
10284 南京大學	3	90.28	2	99.49	7	76.91	3	95.48	2	98.26
10358 中國科學技術大學	4	88.08	19	80.24	6	77.38	2	99.89	5	95.94
10246 復旦大學	5	85.6	6	92.42	12	69.6	5	93.25	4	96.25
80140 中國科學院上海光機所	5	85.6	34	62.25	2	95.79	6	85.45	11	85.46
10003 清華大學	7	82.59	4	97.42	8	72.74	9	74.2	6	95.89

82817 中國工程物理研究院	8	81.37	17	80.92	3	92.1	24	63.08	12	84.91
11901 四川大學	9	80.95	11	88.22	4	79.33	7	80.81	17	79.01
10055 南開大學	10	77.26	14	82.92	10	70.92	11	71.03	7	88.97

0703 化學

學位授予單位代碼 及名稱	整體水準		分項指標							
			學術隊伍		科學研究		人才培養		學術聲譽	
	排名	得分	排名	得分	排名	得分	排名	得分	排名	得分
10001 北京大學	1	100	1	100	1	100	1	100	1	100
10284 南京大學	2	89.65	2	82.86	3	90.77	5	84.38	2	97.45
10358 中國科學技術大學	3	89.54	8	78.89	2	96.01	3	86.72	7	89.68
10055 南開大學	4	88.41	6	81.01	6	86.92	2	88.85	4	94.49
10183 吉林大學	5	86.98	7	80.07	5	87.27	8	82.69	3	94.98
80037 中國科學院 長春應用化學研究所	6	85.44	12	73.2	4	88.02	4	85.04	8	89.57
10246 復旦大學	7	82.62	18	71.87	8	79.57	6	83	5	92.94
10335 浙江大學	8	80.44	10	74.76	9	78.02	9	81.72	10	85.96
10558 中山大學	9	78.93	19	71.09	10	74.35	6	83	10	85.96
10003 清華大學	10	78.29	11	73.24	7	80.75	15	70.07	9	86.07

0802 機械工程

學位授予單位代碼 及名稱	整體水準		分項指標							
			學術隊伍		科學研究		人才培養		學術聲譽	
	排名	得分	排名	得分	排名	得分	排名	得分	排名	得分
10003 清華大學	1	93.32	6	87.98	1	100	6	81.95	3	98.54
10213 哈爾濱工業大學	2	92.9	3	93.86	2	94.59	4	85.12	4	97.71
10698 西安交通大學	3	92.01	11	83.89	5	84.79	1	100	2	98.99
10487 華中科技大學	4	91.84	1	100	12	78.31	2	97.73	1	100
10248 上海交通大學	5	90.82	2	99.47	10	80.29	3	94.94	5	96.24
10335 浙江大學	6	89.42	4	93.44	3	91.62	9	77.51	6	95.83
10007 北京理工大學	7	87.05	8	85.21	4	91.38	5	82.2	10	86.94
10006 北京航空航天大學	8	83.84	7	85.98	7	84.06	11	76.32	7	89.74
10183 吉林大學	9	80.55	5	89.06	18	72.75	7	81.51	12	85.41

10141 大連理工大學	10	79.14	19	76.93	15	75.16	10	77.06	8	88.1
--------------	----	-------	----	-------	----	-------	----	-------	---	------

0809 電子科學與技術

學位授予單位代碼 及名稱	整體水準		分項指標							
			學術隊伍		科學研究		人才培養		學術聲譽	
	排名	得分	排名	得分	排名	得分	排名	得分	排名	得分
10003 清華大學	1	96.03	10	81.23	1	100	3	95.39	1	100
10013 北京郵電大學	2	88.27	8	83.38	3	85.73	1	100	8	83.05
10614 電子科技大學	3	84.73	6	91.45	2	87.33	10	72.19	2	89.59
10248 上海交通大學	4	84.4	3	96.16	7	79.25	4	86.04	9	82.9
10358 中國科學技術大學	5	84.11	7	84.39	4	84.76	7	82.09	4	85.02
10335 浙江大學	6	83.08	5	92.04	9	78.42	5	82.9	5	84.38
10487 華中科技大學	7	81.62	20	65.47	6	80.	2	99.39	15	75.78
10286 東南大學	8	80.73	1	100	10	76.37	9	72.42	7	83.59
10701 西安電子科技大學	9	79.79	17	70.6	5	83.13	6	82.12	11	78.27
10698 西安交通大學	10	76.83	14	73.97	11	76.26	8	74.2	10	81.94

0810 資訊與通信工程

學位授予單位代碼 及名稱	整體水準		分項指標							
			學術隊伍		科學研究		人才培養		學術聲譽	
	排名	得分	排名	得分	排名	得分	排名	得分	排名	得分
10003 清華大學	1	92.44	12	77.7	1	100	4	83.14	1	100
10701 西安電子科技大學	2	91.56	7	86.59	3	86.74	1	100	4	92.83
10013 北京郵電大學	3	88.65	1	100	5	82.89	2	84.84	2	93.72
90002 國防科學技術大學	4	86.5	2	94.58	2	86.83	3	83.87	8	83.81
10286 東南大學	5	83.16	8	85.99	9	76.93	5	80.03	3	93.31
10004 北京交通大學	6	81.07	3	94.04	10	76.81	8	77.93	12	82.4
10007 北京理工大學	7	80.62	5	88.14	7	79.25	9	75.96	11	82.69
10614 電子科技大	8	80.04	9	78.55	12	74.97	7	78.12	5	89.97

學										
10213 哈爾濱工業大學	9	79.44	6	87.01	6	80.07	14	68.96	7	84.48
10006 北京航空航太大學	10	78.29	18	70.34	4	85.18	10	71.56	14	80.17

0811 控制科學與工程

學位授予單位代碼及名稱	整體水準		分項指標							
			學術隊伍		科學研究		人才培養		學術聲譽	
	排名	得分	排名	得分	排名	得分	排名	得分	排名	得分
10145 東北大學	1	94.15	2	92.91	1	100	4	87.81	4	93.03
10335 浙江大學	2	93.98	1	100	3	84.78	1	100	2	97.24
10003 清華大學	3	90.2	3	91.38	2	87.32	5	83.73	1	100
10248 上海交通大學	4	85.62	7	87.22	6	79.71	6	82.42	3	96.13
10286 東南大學	5	83.41	4	90.2	15	69.85	3	92.1	6	89.65
10698 西安交通大學	6	81.57	8	86.65	9	76.39	12	76.01	5	91.31
10213 哈爾濱工業大學	7	81.12	5	89.61	7	78.69	13	72.05	8	88.48
90002 國防科學技術大學	8	80.72	16	75.43	14	70.18	2	93.3	10	86.08
10007 北京理工大學	9	79.81	9	86.51	4	80.23	14	70.8	12	84.18
10006 北京航空航太大學	10	78.61	6	89.18	10	74.02	15	68.49	7	88.79

0812 電腦科學與技術

學位授予單位代碼及名稱	整體水準		分項指標							
			學術隊伍		科學研究		人才培養		學術聲譽	
	排名	得分	排名	得分	排名	得分	排名	得分	排名	得分
90002 國防科學技術大學	1	96.83	2	95.43	1	100	2	92.01	3	98.04
10003 清華大學	2	96.69	1	100	2	90.53	1	100	1	100
10001 北京大學	3	86.66	3	90.7	5	83.19	10	76.33	2	99.45
80132 中國科學院計算技術研究所	4	86.58	5	82.01	7	81.77	4	88.08	4	94.56
10213 哈爾濱工業大學	5	83.38	10	72.39	3	86.53	6	78.41	8	90.53
10006 北京航空航太大學	6	81.5	6	78.86	8	80.06	14	72.55	5	93.85
10335 浙江大學	6	81.5	4	84.26	9	75.6	8	77.06	7	92.49

10358 中國科學技術大學	8	80.81	7	77.87	6	82.85	9	76.38	11	84.15
10145 東北大學	9	80.57	8	76.45	4	85.1	13	74.02	12	83.23
10284 南京大學	10	80.2	9	74.94	12	72	5	81.31	6	93.72

0831 生物醫學工程

學位授予單位代碼 及名稱	整體水準		分項指標							
			學術隊伍		科學研究		人才培養		學術聲譽	
	排名	得分	排名	得分	排名	得分	排名	得分	排名	得分
10335 浙江大學	1	95.53	8	70.32	1	100	1	100	2	99.91
10286 東南大學	2	88.73	1	100	6	77.14	2	90.53	3	96.4
10248 上海交通大學	3	84.68	2	97.05	9	72.75	4	83.03	4	95.6
10698 西安交通大學	4	83.78	11	65.6	4	82.48	3	86.04	5	94.25
10487 華中科技大學	5	81.33	3	87.96	5	78.83	5	79.79	7	82.38
11901 四川大學	6	80.89	12	65.3	2	88.85	6	78.06	8	81.93
10003 清華大學	7	79.31	6	73.76	11	70.55	7	74.21	1	100
90025 第一軍醫大學	8	75.19	16	60	3	82.57	9	70.35	9	78.79
10056 天津大學	9	74.2	15	61.74	10	70.89	8	70.58	6	89.93
10533 中南大學	10	70.78	4	86.43	7	75.48	14	60.48	15	65.12

0901 作物學

學位授予單位代碼 及名稱	整體水準		分項指標							
			學術隊伍		科學研究		人才培養		學術聲譽	
	排名	得分	排名	得分	排名	得分	排名	得分	排名	得分
10504 華中農業大學	1	93.39	2	93.95	1	100	3	85.81	3	91.35
10019 中國農業大學	2	91.45	3	82.05	2	83.26	1	100	1	100
10307 南京農業大學	3	90.6	1	100	3	82.15	2	92.59	2	94.81
10335 浙江大學	4	77.68	7	75.99	4	75.75	5	78.2	4	80.86
10537 湖南農業大學	5	76.8	10	72.35	5	73.81	4	84.89	7	75.56
10157 瀋陽農業大學	6	75.24	4	77.91	8	71.42	7	75.9	6	78.33
11117 揚州大學	7	73.97	5	76.92	7	73.74	9	72.55	8	73.95
10712 西北農林科技大學	8	71.89	12	60	6	73.75	11	68.03	5	80.29

10224 東北農業大學	9	71.69	6	76.67	11	64.65	6	76.51	9	73.72
10389 福建農林大學	10	68.68	11	67.32	9	67.13	10	72.4	10	67.95

0904 植物保護

學位授予單位代碼 及名稱	整體水準		分項指標							
			學術隊伍		科學研究		人才培養		學術聲譽	
	排名	得分	排名	得分	排名	得分	排名	得分	排名	得分
10019 中國農業大學	1	98.03	1	100	1	100	2	92.13	1	100
10335 浙江大學	2	93.99	2	89.59	2	96.26	1	100	3	87.43
10307 南京農業大學	3	76.5	6	70.29	4	69.65	5	76.02	2	90.29
10389 福建農林大學	4	76.08	4	81.55	3	75.86	3	78.49	6	70.67
10712 西北農林科技大學	5	72.59	5	76.53	8	60	4	77.78	4	82.67
10564 華南農業大學	6	72.43	3	86.12	7	61.27	6	75.7	5	76.57
10157 瀋陽農業大學	7	65.9	7	69.76	5	64.86	7	66.19	7	64.76
10676 雲南農業大學	8	60.93	8	60	6	62.67	8	60	8	60

1201 管理科學與工程

學位授予單位代碼 及名稱	整體水準		分項指標							
			學術隊伍		科學研究		人才培養		學術聲譽	
	排名	得分	排名	得分	排名	得分	排名	得分	排名	得分
10698 西安交通大學	1	95.38	5	81.54	1	100	3	94.98	2	97.59
10003 清華大學	2	91.13	11	80.25	2	99.02	9	77.73	1	100
10213 哈爾濱工業大學	3	89.77	15	78.25	4	93.98	6	86.65	7	93.91
10056 天津大學	4	88.9	8	81.01	8	78.82	1	100	4	96.63
10141 大連理工大學	5	88.22	1	100	5	84.85	7	80.42	8	93.69
10006 北京航空航太大學	6	85.18	3	83.32	15	72.14	2	97.64	9	92.07
90002 國防科學技術大學	7	85.01	6	81.5	3	97.15	14	70.69	13	84.42

10247 同濟大學	8	82.07	4	83.17	18	71.33	4	92.21	12	86.33
10487 華中科技大學	9	81.85	17	77.25	11	73.8	5	89.93	11	87.81
10533 中南大學	10	81.69	2	99.94	6	79.86	8	80.01	22	74.98

0705 地理學

學位授予單位名稱	整體水準		分項指標							
			學術隊伍		科學研究		人才培養		學術聲譽	
	排名	得分	排名	得分	排名	得分	排名	得分	排名	得分
北京大學	1	84.30	1	90.86	2	80.33	3	72.40	1	100
中國科學院地理科學與資源研究所	2	82.94	3	81.47	1	83.17	2	74.32	2	95.46
南京師範大學	3	78.09	6	76.63	4	74.03	1	83.39	7	80.21
華東師範大學	4	77.04	5	79.29	3	74.45	4	71.14	5	87.08
南京大學	5	76.76	2	83.05	7	68.37	6	69.23	3	95.19
北京師範大學	6	75.75	4	80.79	5	71.54	8	66.50	4	90.10
中山大學	7	71.50	8	68.78	8	67.56	5	70.16	6	83.51
浙江大學	8	69.62	7	74.86	6	68.55	11	63.39	8	74.02
西北大學	9	65.71	9	66.30	10	61.90	9	65.37	9	72.51
西北師範大學	10	62.85	11	61.19	9	62.69	12	62.24	10	65.77

0706 大氣科學

學位授予單位名稱	整體水準		分項指標							
			學術隊伍		科學研究		人才培養		學術聲譽	
	排名	得分	排名	得分	排名	得分	排名	得分	排名	得分
中國科學院大氣物理研究所	1	86.57	2	76.80	2	83.30	1	90.08	1	100
北京大學	2	76.87	4	75.96	1	84.58	3	65.82	3	78.33
南京大學	3	72.48	1	79.62	4	63.18	2	67.81	2	88.33
中國海洋大學	4	67.71	3	76.51	3	70.19	4	62.03	4	60.00

0707 海洋科學

學位授予單位名稱	整體水準		分項指標							
			學術隊伍		科學研究		人才培養		學術聲譽	
	排名	得分	排名	得分	排名	得分	排名	得分	排名	得分

學位授予單位名稱	整體水準		分項指標							
			學術隊伍		科學研究		人才培養		學術聲譽	
	排名	得分	排名	得分	排名	得分	排名	得分	排名	得分
中國海洋大學	1	90.72	1	100	1	84.93	1	85.73	1	100
廈門大學	2	66.13	2	60.00	2	70.43	2	68.80	2	60.00

0708 地球物理學

學位授予單位名稱	整體水準		分項指標							
			學術隊伍		科學研究		人才培養		學術聲譽	
	排名	得分	排名	得分	排名	得分	排名	得分	排名	得分
北京大學	1	83.85	3	83.63	1	85.74	2	66.62	1	100
中國科學技術大學	2	83.38	1	90.35	2	77.92	1	83.66	3	84.00
中國科學院地質與地球物理研究所	3	78.24	2	86.02	3	73.88	3	66.24	2	89.71
吉林大學	4	61.41	4	60.79	4	61.89	4	62.63	4	60.00

0709 地質學

學位授予單位名稱	整體水準		分項指標							
			學術隊伍		科學研究		人才培養		學術聲譽	
	排名	得分	排名	得分	排名	得分	排名	得分	排名	得分
中國地質大學	1	89.17	2	85.00	1	87.21	1	89.66	2	97.41
北京大學	2	80.85	1	86.61	3	74.18	3	77.74	4	91.08
南京大學	3	80.23	3	83.68	2	77.07	6	67.39	1	100
中國科學技術大學	4	75.39	7	66.90	4	73.76	2	81.72	5	80.14
中國科學院地質與地球物理研究所	5	74.73	4	79.65	5	70.83	8	63.89	3	91.37
吉林大學	6	73.41	5	78.77	6	70.41	4	68.03	5	80.14
浙江大學	7	69.33	6	68.87	7	67.11	5	67.53	7	76.69
合肥工業大學	8	64.06	8	64.69	9	61.77	7	65.49	8	65.76
貴州工業大學	9	62.20	9	62.56	8	63.89	9	61.10	9	60.00

0710 生物學

學位授予單位名稱	整體水準		分項指標							
			學術隊伍		科學研究		人才培養		學術聲譽	

	排名	得分	排名	得分	排名	得分	排名	得分	排名	得分
中國科學院上海生命科學研究院	1	82.21	2	79.86	2	77.57	1	83.29	4	92.12
中國科學院動物研究所	2	79.75	1	85.32	1	78.94	5	72.50	13	83.96
北京大學	3	79.64	7	76.89	5	72.74	2	76.09	1	100
清華大學	4	78.38	3	79.81	6	72.19	4	74.27	3	93.31
復旦大學	5	76.15	23	68.05	8	69.65	3	76.01	2	97.70
華中農業大學	6	75.05	5	78.70	3	77.21	13	65.48	18	78.93
中山大學	7	74.81	12	74.92	10	69.08	8	72.02	8	88.75
浙江大學	8	74.72	11	75.15	4	73.35	17	64.55	7	89.58
武漢大學	9	74.50	10	75.40	11	68.76	9	69.03	6	90.93
中國農業大學	10	73.36	9	75.70	7	70.82	24	63.44	9	87.88

0712 科學技術史

學位授予單位名稱	整體水準		分項指標							
			學術隊伍		科學研究		人才培養		學術聲譽	
	排名	得分	排名	得分	排名	得分	排名	得分	排名	得分
中國科學技術大學	1	87.92	2	90.42	1	84.47	1	80.54	1	100
北京科技大學	2	83.79	1	92.29	2	75.63	2	74.70	1	100
西北大學	3	74.75	3	88.28	3	74.36	3	68.86	3	68.00
華東師範大學	4	60.09	4	60.00	4	60.00	4	60.40	4	60.00

0801 力學

學位授予單位名稱	整體水準		分項指標							
			學術隊伍		科學研究		人才培養		學術聲譽	
	排名	得分	排名	得分	排名	得分	排名	得分	排名	得分
清華大學	1	87.67	6	88.70	2	80.70	1	87.45	1	100
北京航空航太大學	2	84.90	2	92.22	1	81.88	2	78.88	5	90.11
哈爾濱工業大學	3	81.88	1	92.36	4	79.58	6	70.26	6	89.35
中國科學技術大學	4	81.62	7	87.82	5	78.60	5	72.88	4	91.53
上海交通大學	5	80.30	5	88.93	3	79.61	10	67.64	7	88.07
北京大學	6	79.90	9	84.93	6	76.84	15	66.04	2	97.63
大連理工大學	7	79.48	3	89.35	8	70.91	4	73.02	3	92.95
西安交通大學	8	76.66	11	79.61	10	69.64	3	76.45	8	86.98
西北工業大學	9	75.11	8	85.68	11	69.31	7	70.25	11	80.54

學位授予單位 名稱	整體水準		分項指標							
			學術隊伍		科學研究		人才培養		學術聲譽	
	排名	得分	排名	得分	排名	得分	排名	得分	排名	得分
天津大學	10	73.26	12	79.51	14	67.77	13	66.16	9	85.70

0803 光學工程

學位授予單位 名稱	整體水準		分項指標							
			學術隊伍		科學研究		人才培養		學術聲譽	
	排名	得分	排名	得分	排名	得分	排名	得分	排名	得分
清華大學	1	84.64	5	79.49	3	80.22	1	84.26	1	100
中科院上海光學精密機械研究所	2	81.99	9	76.34	1	84.07	2	74.40	4	94.97
浙江大學	3	81.97	4	85.41	2	82.09	8	68.93	3	95.81
南開大學	4	79.83	2	87.44	5	73.96	6	70.09	2	96.23
天津大學	5	78.84	3	86.00	4	74.37	7	69.92	6	91.83
北京理工大學	6	77.61	6	78.61	6	73.30	4	70.91	5	94.35
國防科學技術大學	7	76.95	1	88.14	9	71.58	3	71.94	10	81.57
華中科技大學	8	74.37	15	71.90	6	73.30	9	68.64	7	87.33
中科院西安光學精密機械研究所	9	71.77	16	71.87	10	70.81	17	62.99	8	85.76
哈爾濱工業大學	10	71.01	14	72.52	11	69.64	15	63.57	9	82.30

0804 儀器科學與技術

學位授予單位 名稱	整體水準		分項指標							
			學術隊伍		科學研究		人才培養		學術聲譽	
	排名	得分	排名	得分	排名	得分	排名	得分	排名	得分
清華大學	1	83.22	13	79.62	1	85.36	6	72.41	1	100
哈爾濱工業大學	2	82.49	10	82.52	4	75.18	1	85.10	4	93.50
上海交通大學	3	80.53	1	91.41	6	74.89	5	72.58	5	90.22
北京航空航太大學	4	79.46	2	91.28	5	75.16	12	69.86	6	87.70
重慶大學	5	79.17	3	88.42	11	70.89	2	78.45	9	85.36
天津大學	6	78.96	5	85.14	8	72.94	9	71.28	2	95.08
浙江大學	7	78.93	16	77.44	2	82.25	20	65.85	3	94.03
大連理工大學	8	75.12	7	84.82	14	69.08	3	73.12	14	78.04
東南大學	9	74.73	4	85.64	22	64.90	4	72.64	10	84.07

學位授予單位 名稱	整體水準		分項指標							
			學術隊伍		科學研究		人才培養		學術聲譽	
	排名	得分	排名	得分	排名	得分	排名	得分	排名	得分
西安交通大學	10	74.48	11	82.29	15	67.88	10	70.69	11	83.78

0805 材料科學與工程

學位授予單位 名稱	整體水準		分項指標							
			學術隊伍		科學研究		人才培養		學術聲譽	
	排名	得分	排名	得分	排名	得分	排名	得分	排名	得分
上海交通大學	1	83.99	2	87.70	1	83.34	2	73.29	6	92.81
中國科學院金 屬研究所	2	83.91	10	82.31	3	80.02	1	83.99	3	95.09
北京科技大學	3	83.79	1	89.56	4	79.34	3	72.77	2	96.16
清華大學	4	83.17	4	85.70	2	80.05	4	72.15	1	100
哈爾濱工業大 學	5	81.79	3	86.52	5	78.25	8	70.49	4	95.03
中南大學	6	78.97	7	83.69	6	73.31	5	71.85	9	90.35
浙江大學	7	78.03	12	81.71	7	72.84	7	70.69	7	91.07
北京航空航太 大學	8	77.46	6	83.84	10	72.18	14	67.09	10	89.21
西北工業大學	9	77.45	15	81.28	8	72.63	9	69.27	8	90.65
中國科學技術 大學	10	76.65	5	84.86	9	72.46	21	65.56	17	83.25

0806 冶金工程

學位授予單位 名稱	整體水準		分項指標							
			學術隊伍		科學研究		人才培養		學術聲譽	
	排名	得分	排名	得分	排名	得分	排名	得分	排名	得分
北京科技大學	1	94.77	1	96.46	1	93.91	1	91.07	1	100
中南大學	2	83.90	2	94.84	3	81.90	3	74.01	3	88.99
東北大學	3	83.21	3	84.57	2	83.57	2	76.27	2	91.30
內蒙古科技大 學(原包頭鋼鐵 學院)	4	67.34	4	80.03	5	65.75	5	63.55	6	60.00
西安建築科技 大學	5	65.17	5	69.07	4	67.66	6	61.51	5	60.58
冶金部長沙礦 冶研究院	6	63.65	6	60.00	6	64.98	4	64.67	4	64.06

0807 動力工程及工程熱物理

學位授予單位	整體水準		分項指標							
--------	------	--	------	--	--	--	--	--	--	--

	學術隊伍		科學研究		人才培養		學術聲譽			
	排名	得分	排名	得分	排名	得分	排名	得分		
清華大學	1	91.84	2	90.39	1	90.50	2	89.55	1	100
浙江大學	2	87.52	1	92.42	3	79.82	1	89.56	3	94.67
西安交通大學	3	84.55	4	86.26	2	82.69	5	77.91	2	96.52
上海交通大學	4	84.50	3	87.83	4	77.98	3	84.57	4	94.09
中國科學技術大學	5	75.99	7	80.90	5	73.73	8	69.76	10	84.23
哈爾濱工業大學	6	75.90	5	82.55	6	70.14	10	68.71	5	90.90
華中科技大學	7	74.64	11	74.98	8	69.02	6	73.91	7	87.25
北京航空航太大學	8	73.46	6	81.09	7	69.51	17	65.35	9	84.81
東南大學	9	73.11	8	78.91	10	67.02	11	68.22	8	86.32
天津大學	10	72.72	12	74.82	9	68.00	12	67.01	6	88.87

0808 電氣工程

學位授予單位 名稱	整體水準		分項指標							
			學術隊伍		科學研究		人才培養		學術聲譽	
	排名	得分	排名	得分	排名	得分	排名	得分	排名	得分
清華大學	1	88.59	1	93.47	1	81.89	1	85.94	1	100
西安交通大學	2	81.66	8	80.73	2	77.56	2	78.49	3	95.35
華中科技大學	3	80.37	4	90.41	5	73.66	4	72.27	4	93.32
浙江大學	4	80.29	3	92.25	6	73.39	11	69.18	2	95.54
上海交通大學	5	78.85	2	93.13	9	71.56	8	70.00	6	89.06
哈爾濱工業大學	6	77.53	7	86.68	10	71.00	6	70.40	5	89.80
天津大學	7	76.94	6	87.43	11	70.29	10	69.35	7	88.56
東南大學	8	76.42	5	90.30	12	69.52	9	69.53	8	83.61
中國科學院電工研究所	9	74.64	12	75.37	3	74.51	16	67.77	8	83.61
重慶大學	10	72.95	10	77.65	15	67.38	5	70.57	11	81.93

0813 建築學

學位授予單位 名稱	整體水準		分項指標							
			學術隊伍		科學研究		人才培養		學術聲譽	
	排名	得分	排名	得分	排名	得分	排名	得分	排名	得分
清華大學	1	90.53	1	95.62	1	84.57	2	86.70	1	100
同濟大學	2	86.89	2	89.35	2	79.96	1	88.44	2	93.74
東南大學	3	81.2	3	89.26	3	76.45	4	71.06	2	93.74
天津大學	4	78.28	4	80.38	4	70.50	3	77.79	4	89.57

學位授予單位 名稱	整體水準		分項指標							
			學術隊伍		科學研究		人才培養		學術聲譽	
	排名	得分	排名	得分	排名	得分	排名	得分	排名	得分
華南理工大學	5	71.22	5	73.78	5	67.97	5	67.77	5	78.39
重慶大學	6	68.19	10	63.57	7	65.95	6	67.64	6	77.44
哈爾濱工業大學	7	67.15	7	68.04	9	62.35	7	65.91	7	75.73
西安建築科技大學	8	66.76	8	66.98	8	64.47	8	65.80	8	71.56
湖南大學	9	65.31	6	69.17	6	66.06	9	65.33	11	60.00
浙江大學	10	63.58	9	65.96	10	62.27	11	62.30	9	64.93

0814 土木工程

學位授予單位 名稱	整體水準		分項指標							
			學術隊伍		科學研究		人才培養		學術聲譽	
	排名	得分	排名	得分	排名	得分	排名	得分	排名	得分
同濟大學	1	88.96	1	88.60	1	84.41	1	87.72	2	99.39
清華大學	2	83.96	2	85.80	2	76.05	2	81.31	1	100
哈爾濱工業大學	3	78.80	3	82.13	4	75.70	4	68.45	3	94.44
浙江大學	4	77.70	6	78.97	5	75.55	5	67.88	4	93.18
大連理工大學	5	75.83	4	82.05	6	72.69	7	65.66	7	88.12
東南大學	6	73.78	5	79.01	11	66.61	10	65.02	5	92.74
河海大學	7	73.25	14	71.59	3	75.77	11	64.51	12	81.95
西南交通大學	8	73.20	7	77.89	7	69.12	6	67.29	9	83.33
湖南大學	9	71.08	13	72.44	10	68.31	13	64.31	8	83.60
天津大學	10	70.49	12	72.88	17	64.41	17	63.23	6	88.61

0815 水利工程

學位授予單位 名稱	整體水準		分項指標							
			學術隊伍		科學研究		人才培養		學術聲譽	
	排名	得分	排名	得分	排名	得分	排名	得分	排名	得分
清華大學	1	85.85	2	87.48	3	81.59	1	80.42	1	100
河海大學	2	83.71	4	83.73	2	83.87	2	77.13	2	92.52
大連理工大學	3	82.94	1	93.81	1	83.93	4	69.00	4	87.63
武漢大學	4	80.78	3	85.28	4	77.61	3	74.08	3	91.15
四川大學	5	73.88	9	77.24	5	74.73	6	66.42	6	78.63
天津大學	6	72.59	7	78.75	8	69.32	7	64.14	5	83.66
華中科技大學	7	70.79	5	81.85	10	68.07	9	63.49	8	73.44
浙江大學	8	70.70	6	80.55	6	70.37	11	61.50	10	72.67
南京水利科學	9	70.03	11	67.84	7	69.82	5	68.73	7	74.81

學位授予單位 名稱	整體水準		分項指標							
			學術隊伍		科學研究		人才培養		學術聲譽	
	排名	得分	排名	得分	排名	得分	排名	得分	排名	得分
研究院										
西安理工大學	10	68.27	10	68.52	9	69.04	8	63.56	9	72.98

0816 測繪科學與技術

學位授予單位 名稱	整體水準		分項指標							
			學術隊伍		科學研究		人才培養		學術聲譽	
	排名	得分	排名	得分	排名	得分	排名	得分	排名	得分
解放軍資訊工程大學	1	83.17	3	77.20	1	80.49	2	80.06	1	100
中國礦業大學	2	83.02	2	86.74	2	77.40	1	82.29	2	90.16
中南大學	3	77.82	1	90.02	3	73.17	3	70.04	3	82.95
河海大學	4	68.57	5	66.22	4	68.51	4	65.66	4	75.74
東北大學	5	62.47	4	69.00	5	61.44	5	60.00	5	60.00

0817 化學工程與技術

學位授予單位 名稱	整體水準		分項指標							
			學術隊伍		科學研究		人才培養		學術聲譽	
	排名	得分	排名	得分	排名	得分	排名	得分	排名	得分
天津大學	1	87.51	1	98.25	1	79.95	2	81.02	1	100
清華大學	2	84.99	2	91.79	2	79.08	3	77.48	2	99.66
華東理工大學	3	83.02	11	77.71	4	75.60	1	88.83	4	94.43
浙江大學	4	80.00	3	84.91	5	74.93	7	71.49	3	96.33
大連理工大學	5	77.53	8	79.51	6	71.07	5	73.80	5	92.87
北京化工大學	6	76.48	6	80.58	8	69.75	6	73.10	6	89.75
中國科學院大連化學物理研究所	7	75.57	17	72.82	3	76.74	14	66.34	7	88.73
華南理工大學	8	74.70	9	79.21	14	66.64	4	74.56	8	85.67
南京工業大學	9	73.70	5	81.48	7	70.10	9	68.58	11	79.76
北京理工大學	10	72.36	12	76.25	10	69.34	10	67.51	10	80.85

0818 地質資源與地質工程

學位授予單位	整體水準		分項指標							
--------	------	--	------	--	--	--	--	--	--	--

	學術隊伍		科學研究		人才培養		學術聲譽			
	排名	得分	排名	得分	排名	得分	排名	得分		
中國地質大學	1	86.05	1	88.42	1	86.59	2	74.20	1	100
成都理工學院	2	81.97	3	85.79	2	83.57	3	71.60	3	89.57
中國礦業大學	3	78.55	4	80.30	6	68.53	1	81.23	2	92.84
中南大學	4	76.02	2	86.59	4	70.63	6	67.52	5	86.46
吉林大學	5	73.68	5	76.01	5	69.09	4	68.29	4	88.33
河海大學	6	70.80	6	72.27	3	71.02	7	65.64	7	76.34
浙江大學	7	69.94	7	72.25	7	67.89	9	65.35	6	78.21
東北大學	8	66.01	11	63.63	12	61.63	5	68.17	8	74.79
西南石油學院	9	65.40	10	64.18	8	64.64	11	62.54	9	72.92
長江大學(原江漢石油學院)	10	64.88	9	64.64	11	62.39	8	65.62	11	69.18

0819 礦業工程

學位授予單位名稱	整體水準		分項指標							
			學術隊伍		科學研究		人才培養		學術聲譽	
	排名	得分	排名	得分	排名	得分	排名	得分	排名	得分
中國礦業大學	1	90.34	1	97.75	1	84.73	1	85.29	1	100
中南大學	2	85.58	2	93.51	2	80.40	2	81.36	3	92.41
中國科學技術大學	3	76.84	5	79.29	4	76.14	3	71.85	5	82.76
北京科技大學	4	76.75	3	85.80	7	71.09	4	69.18	4	88.28
東北大學	5	76.25	7	76.90	5	75.11	5	65.32	2	94.48
山東科技大學	6	74.20	4	85.78	6	73.05	6	64.87	6	75.86
冶金部長沙礦冶研究院	7	70.24	10	65.87	3	76.85	8	62.94	8	73.45
遼寧工程技術大學	8	68.72	6	79.24	9	62.76	7	64.51	7	73.79
武漢理工大學	9	66.90	8	76.51	8	63.06	9	61.92	9	70.00
廣西大學	10	62.15	9	66.11	10	61.72	10	60.80	10	60.00

0820 石油與天然氣工程

學位授予單位名稱	整體水準		分項指標							
			學術隊伍		科學研究		人才培養		學術聲譽	
	排名	得分	排名	得分	排名	得分	排名	得分	排名	得分
西南石油學院	1	85.96	1	89.53	1	84.30	1	74.81	1	100
大慶石油學院	2	75.27	3	80.87	2	75.00	3	61.45	2	87.83
西安石油學院	3	70.12	2	83.60	3	73.03	4	61.06	4	60.00
長江大學(原江漢石油學院)	4	65.84	4	60.99	4	68.79	2	68.00	3	63.48

0823 交通運輸工程

學位授予單位 名稱	整體水準		分項指標							
			學術隊伍		科學研究		人才培養		學術聲譽	
	排名	得分	排名	得分	排名	得分	排名	得分	排名	得分
西南交通大學	1	88.70	1	87.48	1	85.79	1	86.27	1	100
北京航空航大 大學	2	77.36	2	85.41	3	77.06	11	63.89	6	87.38
鐵道部科學研 究院	3	77.25	3	77.99	2	79.38	5	67.55	7	86.05
同濟大學	4	77.08	8	71.85	5	74.11	2	73.71	3	95.08
東南大學	5	76.25	6	74.18	4	74.35	6	67.20	2	96.28
吉林大學	6	72.92	4	75.37	8	67.82	8	66.20	4	90.43
中南大學	7	72.70	5	75.31	6	72.87	7	66.59	9	77.94
長安大學	8	72.03	10	67.17	9	67.17	3	72.40	5	88.04
北京理工大學	9	69.49	7	74.05	7	68.07	12	63.78	11	75.02
武漢理工大學	10	66.89	14	63.94	12	62.99	4	68.87	10	76.08
湖南大學	10	66.89	9	67.41	10	66.76	9	65.41	14	68.64

0824 船舶與海洋工程

學位授予單位 名稱	整體水準		分項指標							
			學術隊伍		科學研究		人才培養		學術聲譽	
	排名	得分	排名	得分	排名	得分	排名	得分	排名	得分
上海交通大學	1	86.81	2	85.44	1	83.13	1	84.29	1	100
哈爾濱工程大 學	2	81.90	1	86.58	3	81.46	3	73.94	2	88.95
大連理工大學	3	77.34	3	82.40	2	82.01	8	62.61	3	83.68
西北工業大學	4	72.07	6	70.78	4	75.13	2	76.94	8	60.00
天津大學	5	69.74	4	78.78	7	69.11	7	63.45	6	68.95
武漢理工大學	6	69.13	7	70.71	6	70.32	6	63.92	5	72.63
華中科技大學	7	68.52	5	72.37	8	64.21	5	64.26	4	78.95
海軍工程大學	8	66.13	8	62.73	5	70.54	4	65.01	7	63.16

0825 航空宇航科學與技術

學位授予單位 名稱	整體水準		分項指標							
			學術隊伍		科學研究		人才培養		學術聲譽	

	排名	得分	排名	得分	排名	得分	排名	得分	排名	得分
北京航空航大 大學	1	92.52	1	95.03	1	91.48	2	86.24	1	100
西北工業大學	2	88.50	2	88.21	2	82.43	1	88.39	2	99.55
國防科學技術 大學	3	77.01	3	83.71	3	74.30	5	68.50	4	85.62
哈爾濱工業大 學	4	75.87	4	75.30	4	73.93	3	69.06	3	89.21
北京理工大學	5	68.95	5	72.17	5	65.62	6	65.48	5	75.73
第二炮兵工程 學院	6	63.05	7	60.00	6	62.44	4	68.65	7	60.00
哈爾濱工程大 學	7	62.15	6	67.33	7	60.60	7	60.00	6	61.80

0826 兵器科學與技術

學位授予單位 名稱	整體水準		分項指標							
			學術隊伍		科學研究		人才培養		學術聲譽	
	排名	得分	排名	得分	排名	得分	排名	得分	排名	得分
北京理工大學	1	91.44	1	99.84	1	91.01	1	78.51	1	100
南京理工大學	2	83.37	2	89.62	2	83.39	3	71.64	2	92.14
西北工業大學	3	78.80	3	84.66	3	78.35	2	76.61	3	75.00
國防科學技術 大學	4	67.01	4	73.59	5	64.80	6	60.58	4	72.14
第二炮兵工程 學院	5	66.07	6	67.94	4	67.87	5	65.95	6	60.00
海軍工程大學	6	65.90	5	69.43	6	62.31	4	70.25	5	62.14

0827 核科學與技術

學位授予單位 名稱	整體水準		分項指標							
			學術隊伍		科學研究		人才培養		學術聲譽	
	排名	得分	排名	得分	排名	得分	排名	得分	排名	得分
清華大學	1	86.00	2	87.66	1	87.09	2	73.04	1	100
中國科學技術 大學	2	82.34	1	96.49	2	79.95	1	78.01	4	77.78
北京大學	3	76.04	5	78.52	4	74.20	3	69.58	3	85.68
中國工程物理 研究院	4	74.23	7	72.86	3	78.83	4	67.95	5	75.80
中國原子能科 學研究院	5	72.94	8	71.76	5	70.95	6	65.43	2	88.15
西安交通大學	6	70.30	3	81.72	7	67.03	5	67.69	6	67.90
四川大學	7	68.06	4	79.87	6	67.86	7	65.12	9	60.00

學位授予單位 名稱	整體水準		分項指標							
			學術隊伍		科學研究		人才培養		學術聲譽	
	排名	得分	排名	得分	排名	得分	排名	得分	排名	得分
哈爾濱工程大學	8	65.25	6	75.69	8	63.40	8	61.37	8	62.96
上海核工程研究設計院	9	61.87	9	64.36	9	60.44	9	60.00	7	64.44

0828 農業工程

學位授予單位 名稱	整體水準		分項指標							
			學術隊伍		科學研究		人才培養		學術聲譽	
	排名	得分	排名	得分	排名	得分	排名	得分	排名	得分
中國農業大學	1	88.24	1	100	1	87.19	3	71.93	1	100
浙江大學	2	79.15	2	86.60	3	76.51	2	72.91	5	84.86
西北農林科技大學	3	77.08	8	65.38	2	76.65	1	81.70	4	85.68
吉林大學	4	76.99	3	86.38	4	72.09	4	69.52	2	87.03
東北農業大學	5	72.59	4	76.18	7	69.53	6	64.46	3	86.76
江蘇大學	6	69.04	7	65.41	5	70.70	5	66.22	7	74.05
南京農業大學	7	68.17	5	71.99	8	65.63	7	63.61	6	75.68
雲南師範大學	8	66.08	6	71.92	6	69.61	9	60.09	9	60.00
新疆農業大學	9	61.26	9	60.00	9	60.52	8	63.16	8	61.62

0829 林業工程

學位授予單位 名稱	整體水準		分項指標							
			學術隊伍		科學研究		人才培養		學術聲譽	
	排名	得分	排名	得分	排名	得分	排名	得分	排名	得分
南京林業大學	1	89.13	1	100	1	89.47	2	73.21	2	98.18
東北林業大學	2	87.32	2	91.55	2	85.58	1	77.22	1	100
安徽農業大學	3	60.67	3	60.00	3	61.98	3	60.00	3	60.00

0830 環境科學與工程

學位授予單位 名稱	整體水準		分項指標							
			學術隊伍		科學研究		人才培養		學術聲譽	
	排名	得分	排名	得分	排名	得分	排名	得分	排名	得分
浙江大學	1	86.59	1	94.00	2	82.08	2	83.30	8	91.06
中國科學院生態環境研究中心	2	85.99	4	88.51	3	80.11	1	87.91	5	91.50
清華大學	3	85.39	2	90.58	1	85.85	5	69.27	1	100
同濟大學	4	78.35	8	82.35	4	74.22	4	70.68	4	91.64

學位授予單位 名稱	整體水準		分項指標							
			學術隊伍		科學研究		人才培養		學術聲譽	
	排名	得分	排名	得分	排名	得分	排名	得分	排名	得分
北京大學	5	77.52	10	77.48	6	70.83	3	71.61	2	97.65
哈爾濱工業大學	6	76.53	7	83.18	8	70.02	6	68.86	7	91.28
北京師範大學	7	76.08	5	87.85	7	70.60	22	63.87	9	89.25
南京大學	8	75.11	15	74.36	5	70.88	7	67.91	3	93.19
南開大學	9	74.81	9	79.39	9	68.02	8	67.84	6	91.42
中國海洋大學	10	73.26	3	90.03	17	66.07	11	66.73	19	76.55

0832 食品科學與工程

學位授予單位 名稱	整體水準		分項指標							
			學術隊伍		科學研究		人才培養		學術聲譽	
	排名	得分	排名	得分	排名	得分	排名	得分	排名	得分
中國農業大學	1	83.68	2	87.41	1	82.17	3	71.44	2	97.62
江南大學	2	81.83	4	84.88	5	73.88	1	76.25	1	100
中國海洋大學	3	81.60	1	95.35	2	80.63	5	66.54	5	86.51
浙江大學	4	79.43	3	86.37	3	80.51	7	65.63	4	86.83
華南理工大學	5	76.83	6	81.34	7	67.25	2	73.21	3	93.81
華中農業大學	6	76.27	5	83.13	4	76.54	4	67.77	8	78.57
江蘇大學	7	70.88	7	78.43	9	63.94	6	66.46	7	80.48
南京農業大學	8	70.50	8	74.38	8	66.36	8	63.43	6	82.54
西北農林科技大學	9	68.85	9	72.13	6	67.76	9	62.61	9	74.92
解放軍軍需大學	10	62.41	10	65.01	10	61.03	10	62.43	10	61.90

0902 園藝學

學位授予單位 名稱	整體水準		分項指標							
			學術隊伍		科學研究		人才培養		學術聲譽	
	排名	得分	排名	得分	排名	得分	排名	得分	排名	得分
浙江大學	1	83.85	3	83.25	1	81.12	1	77.45	2	99.10
山東農業大學	2	80.90	1	98.75	4	73.46	4	69.06	5	91.64
華中農業大學	3	80.26	4	82.16	2	81.11	6	68.06	3	94.03
中國農業大學	4	79.74	2	86.27	5	73.07	3	69.43	1	100
中國農業科學院	5	75.32	5	74.08	3	80.77	9	64.31	7	82.09
南京農業大學	6	73.79	6	73.07	7	69.90	8	65.82	4	93.73
西北農林科技大學	7	72.39	9	69.24	6	69.91	2	72.18	8	81.19

學位授予單位 名稱	整體水準		分項指標							
			學術隊伍		科學研究		人才培養		學術聲譽	
	排名	得分	排名	得分	排名	得分	排名	得分	排名	得分
瀋陽農業大學	8	71.24	8	72.25	9	66.90	7	66.89	6	84.78
湖南農業大學	9	69.27	7	72.92	8	68.23	5	68.78	9	67.76
安徽農業大學	10	64.11	10	67.01	10	62.62	10	62.48	10	65.97

0903 農業資源利用

學位授予單位 名稱	整體水準		分項指標							
			學術隊伍		科學研究		人才培養		學術聲譽	
	排名	得分	排名	得分	排名	得分	排名	得分	排名	得分
浙江大學	1	87.78	2	90.48	1	84.58	1	86.43	2	92.91
中國農業大學	2	83.76	3	86.55	2	82.13	2	72.96	1	100
西北農林科技 大學	3	80.59	1	94.21	3	81.17	3	70.02	6	77.93
南京農業大學	4	73.69	5	75.19	5	72.87	8	62.00	3	91.33
中國農業科學 院	5	72.74	7	70.64	4	74.77	6	64.54	4	83.84
華中農業大學	6	69.96	4	75.45	6	64.54	5	65.33	5	81.08
瀋陽農業大學	7	66.47	8	69.63	8	62.42	7	63.18	7	75.76
河北農業大學	8	65.93	6	71.39	7	62.74	4	66.90	8	63.94
新疆農業大學	9	60.05	9	60.00	9	60.13	9	60.00	9	60.00

0905 畜牧學

學位授予單位 名稱	整體水準		分項指標							
			學術隊伍		科學研究		人才培養		學術聲譽	
	排名	得分	排名	得分	排名	得分	排名	得分	排名	得分
中國農業大學	1	91.02	2	92.58	1	90.18	1	84.94	1	100
華中農業大學	2	81.37	1	92.91	2	78.09	2	72.85	3	86.22
浙江大學	3	77.30	5	79.38	3	76.79	3	72.72	6	82.69
甘肅農業大學	4	76.65	3	84.19	4	76.25	4	71.92	8	74.96
東北農業大學	5	74.66	6	77.83	6	70.13	5	70.96	4	85.55
中國農業科學 院	6	73.96	4	80.53	5	70.88	9	65.19	5	85.21
南京農業大學	7	70.86	8	72.85	9	65.08	7	66.37	2	87.06
四川農業大學	8	70.43	9	72.63	8	66.09	6	68.58	7	79.33
廣西大學	9	67.57	7	74.56	7	66.49	8	65.53	10	63.87
河北農業大學	10	65.22	10	70.21	10	63.65	10	64.56	11	63.03

0906 獸醫學

學位授予單位 名稱	整體水準		分項指標							
			學術隊伍		科學研究		人才培養		學術聲譽	

	排名	得分	排名	得分	排名	得分	排名	得分	排名	得分
中國農業大學	1	84.94	1	88.73	1	85.65	4	69.75	1	100
南京農業大學	2	78.87	2	87.81	5	73.67	5	65.66	2	96.41
東北農業大學	3	78.53	3	84.60	2	77.40	3	70.17	4	84.91
揚州大學	4	75.55	8	70.20	4	75.35	1	77.76	8	79.40
解放軍軍需大學	5	74.68	4	77.57	6	73.59	7	64.92	3	86.83
中國農業科學院	6	73.71	5	74.53	3	75.61	6	65.35	7	80.60
西北農林科技大學	7	71.70	11	66.22	7	70.81	2	71.01	6	81.08
華南農業大學	8	70.87	7	72.67	9	69.16	10	63.98	5	81.56
甘肅農業大學	9	68.85	6	73.36	8	69.33	9	64.55	9	68.38
新疆農業大學	10	64.12	10	67.98	10	63.14	8	64.87	10	60.24

0907 林學

學位授予單位 名稱	整體水準		分項指標							
			學術隊伍		科學研究		人才培養		學術聲譽	
	排名	得分	排名	得分	排名	得分	排名	得分	排名	得分
北京林業大學	1	94.80	1	100	1	92.39	1	90.26	1	100
南京林業大學	2	79.64	2	81.78	2	78.01	3	72.02	3	91.90
東北林業大學	3	78.35	3	78.44	3	72.11	2	75.72	2	95.09
西北農林科技大學	4	68.69	7	65.62	4	68.88	8	61.96	4	82.58
西華師範大學 (原四川師範學院)	5	68.32	4	76.92	6	66.59	4	68.80	8	60.00
安徽農業大學	6	67.81	5	66.49	5	68.48	5	64.93	6	72.52
河北農業大學	7	64.70	6	65.99	7	61.03	6	63.28	5	72.76
新疆農業大學	8	62.30	8	63.59	8	60.00	7	62.77	7	64.66

1001 基礎醫學

學位授予單位 名稱	整體水準		分項指標							
			學術隊伍		科學研究		人才培養		學術聲譽	
	排名	得分	排名	得分	排名	得分	排名	得分	排名	得分
北京大學	1	85.98	5	80.86	1	81.89	1	86.63	1	100
復旦大學	2	79.71	3	82.82	3	77.91	11	68.06	3	97.49
中國協和醫科大學	3	79.45	4	81.10	4	77.58	10	68.15	2	98.63
中南大學	4	79.14	2	84.10	5	77.49	2	73.44	8	85.25
中國預防醫學	5	76.74	9	78.67	2	79.51	8	69.78	11	79.16

學位授予單位 名稱	整體水準		分項指標							
			學術隊伍		科學研究		人才培養		學術聲譽	
	排名	得分	排名	得分	排名	得分	排名	得分	排名	得分
科學院										
中山大學	6	75.74	7	79.36	8	69.23	3	72.48	4	90.03
山東大學	7	74.37	10	78.10	6	74.22	9	69.31	14	77.79
南京醫科大學	8	74.02	1	90.49	7	70.31	18	63.95	15	76.96
上海第二醫科 大學	9	73.02	16	72.98	11	68.00	4	70.63	6	87.34
華中科技大學	10	72.84	13	75.12	13	66.71	6	69.95	5	87.40

1202 工商管理

學位授予單位 名稱	整體水準		分項指標							
			學術隊伍		科學研究		人才培養		學術聲譽	
	排名	得分	排名	得分	排名	得分	排名	得分	排名	得分
清華大學	1	79.47	8	78.02	1	79.83	14	65.31	1	100
上海交通大學	2	78.15	4	84.54	3	75.38	8	67.60	7	91.41
廈門大學	3	77.58	10	77.20	9	70.38	1	78.07	6	92.10
西安交通大學	4	77.05	7	78.93	2	77.56	15	64.92	8	90.75
復旦大學	5	76.69	5	82.90	12	68.54	5	69.25	3	96.90
中國人民大學	6	76.64	2	86.47	16	67.15	6	68.97	4	95.90
南開大學	7	76.37	14	76.25	6	73.28	7	67.97	5	94.50
北京大學	8	75.01	1	86.48	19	65.95	22	63.17	2	97.34
中山大學	9	74.53	9	77.41	7	72.71	13	65.59	11	87.48
上海財經大學	10	73.95	6	79.01	13	68.42	9	67.58	10	88.53

1203 農林經濟管理

學位授予單位 名稱	整體水準		分項指標							
			學術隊伍		科學研究		人才培養		學術聲譽	
	排名	得分	排名	得分	排名	得分	排名	得分	排名	得分
浙江大學	1	84.56	1	97.71	1	77.46	2	79.06	2	89.50
南京農業大學	2	84.25	3	82.13	2	74.98	1	88.45	1	100
中國人民大學	3	76.24	2	85.42	4	69.40	5	68.55	3	89.24
中國農業科學 院	4	75.77	4	81.09	3	74.46	9	64.10	4	88.44
華中農業大學	5	74.42	5	76.40	5	68.30	3	73.54	5	85.65
中國社會科學 院研究生院	6	72.68	7	72.70	6	68.06	4	70.67	6	85.12
西北農林科技 大學	7	70.17	6	75.21	9	62.39	6	68.07	7	82.46
南京林業大學	8	67.77	9	67.62	7	65.70	8	64.69	8	76.74

學位授予單位 名稱	整體水準		分項指標							
			學術隊伍		科學研究		人才培養		學術聲譽	
	排名	得分	排名	得分	排名	得分	排名	得分	排名	得分
河北農業大學	9	65.18	8	71.11	12	60.94	10	62.84	9	69.30
新疆農業大學	10	62.94	10	64.67	11	60.99	12	61.82	10	66.25

1204 公共管理

學位授予單位 名稱	整體水準		分項指標							
			學術隊伍		科學研究		人才培養		學術聲譽	
	排名	得分	排名	得分	排名	得分	排名	得分	排名	得分
北京大學	1	82.09	2	88.68	3	76.72	2	71.17	1	100
復旦大學	2	80.93	7	78.64	1	80.18	1	72.85	2	95.91
武漢大學	3	78.98	6	79.00	2	79.42	4	69.92	3	90.11
中山大學	4	77.97	1	90.14	5	73.47	9	65.55	4	89.57
浙江大學	5	77.27	3	87.66	6	73.20	8	65.96	5	88.60
北京師範大學	6	74.48	5	82.53	8	66.43	3	70.39	6	87.10
華中科技大學	7	72.34	9	76.25	7	68.16	6	66.62	7	83.98
天津大學	8	71.19	4	83.12	11	63.96	12	63.92	8	81.83
昆明醫學院	9	69.34	10	71.68	4	75.70	11	64.08	13	60.54
中南大學	10	68.63	8	77.82	10	64.27	10	65.09	9	71.61

1205 圖書館、情報與檔案管理

學位授予單位 名稱	整體水準		分項指標							
			學術隊伍		科學研究		人才培養		學術聲譽	
	排名	得分	排名	得分	排名	得分	排名	得分	排名	得分
武漢大學	1	88.75	1	97.25	1	87.40	1	74.44	1	100
北京大學	2	79.37	4	83.77	2	77.26	4	66.12	2	94.92
南京大學	3	77.00	3	84.01	3	72.09	2	74.11	3	81.59
南開大學	4	70.99	2	87.53	4	67.29	5	63.81	4	68.89
中山大學	5	65.90	5	68.79	5	64.55	3	70.01	6	60.00
吉林大學	6	61.50	6	61.47	6	60.28	6	60.82	5	64.44

表 10 網大 (netbig.com) 2005 年綜合指標排行榜

排名	大學名稱	綜合 得分	聲譽 得分	學術資 源得分	學術成 果得分	學生情 況得分	教師資 源得分	物資資 源得分
1	清華大學	100.0	100.0	93.1	100.0	100.0	100.0	100.0
2	北京大學	90.0	99.7	100.0	69.5	89.9	93.2	80.6
3	南京大學	73.0	90.8	76.7	55.2	86.2	72.0	53.3
4	中國科學技術大學	71.0	88.0	89.1	52.3	89.1	60.4	47.3
5	復旦大學	69.0	91.9	67.4	52.1	83.8	63.1	60.9
6	浙江大學	68.0	90.0	45.8	54.4	80.1	69.2	84.4
7	上海交通大學	63.0	89.0	41.5	49.8	79.0	61.5	66.7
8	南開大學	62.0	83.9	63.4	33.4	83.5	64.1	51.5
9	北京師範大學	60.0	79.6	52.6	46.9	78.2	57.0	48.8
10	中國人民大學	58.0	80.8	58.6	24.8	86.9	51.3	60.6
11	中山大學	55.0	78.9	56.8	29.3	76.2	38.9	66.4
12	武漢大學	54.0	82.0	40.5	23.3	78.9	58.8	58.5
	西安交通大學	54.0	81.7	40.8	28.4	82.0	52.9	54.4
14	華中科技大學	52.0	77.3	36.0	24.6	74.6	55.4	59.9
	天津大學	52.0	78.4	36.6	25.3	76.9	59.4	47.4
16	大連理工大學	51.0	67.7	47.1	26.1	80.2	52.5	47.2
	北京航空航太大學	51.0	75.5	27.5	21.3	82.3	60.6	63.3
18	廈門大學	49.0	75.1	52.1	20.3	77.8	45.4	38.3
	四川大學	49.0	75.5	43.4	18.6	71.5	47.5	58.4
	哈爾濱工業大學	49.0	81.1	22.7	30.2	76.0	47.5	58.5

21	東南大學	48.0	74.8	44.3	13.4	76.6	47.4	47.3
22	同濟大學	47.0	80.8	25.4	12.5	75.2	52.8	64.4
	北京科技大學	47.0	64.5	27.0	25.0	73.0	56.1	50.0
	吉林大學	47.0	74.8	31.5	18.2	68.0	48.9	58.6
25	華東師範大學	46.0	71.7	45.1	16.6	70.2	43.0	44.1
	中南大學	46.0	67.7	38.6	16.2	66.4	46.1	56.5
27	北京理工大學	45.0	67.4	34.9	13.0	83.2	45.6	47.7
	西北工業大學	45.0	69.9	24.9	15.9	73.7	48.0	60.0
29	華南理工大學	44.0	66.6	38.3	10.5	70.6	46.0	50.7
	山東大學	44.0	72.1	26.1	23.9	63.6	48.1	42.4
	華東理工大學	44.0	60.6	42.0	12.7	71.8	51.5	36.3
32	東北大學	43.0	63.3	31.6	14.1	72.2	48.7	49.4
	中國農業大學	43.0	67.4	41.0	8.2	63.6	55.4	36.6
34	華中師範大學	41.0	58.5	39.6	13.6	59.4	43.3	41.6
35	中國海洋大學	39.0	62.3	41.0	11.0	70.1	37.4	23.1
	上海第二醫科大學	39.0	64.7	49.7	9.2	66.7	36.5	11.9
37	西北大學	38.0	61.4	37.9	12.1	61.3	36.8	34.3
	湖南大學	38.0	62.3	26.4	9.9	63.3	44.5	41.1
	中央音樂學院	38.0	65.2	49.8	2.1	18.8	57.1	36.5
	蘭州大學	38.0	68.6	30.6	17.4	63.1	32.5	28.9
41	南京理工大學	37.0	63.3	22.0	8.1	66.7	41.8	37.1
42	東北師範大學	36.0	59.2	31.0	9.7	63.5	39.6	30.1
	暨南大學	36.0	58.2	25.3	8.4	64.2	36.2	46.2
44	重慶大學	35.0	63.5	17.8	6.1	65.0	38.7	44.3
	南京航空航太大學	35.0	63.9	18.2	9.2	67.6	31.8	45.1
	華中農業大學	35.0	51.2	41.4	4.6	58.0	40.9	25.5
	南京農業大學	35.0	54.4	37.6	5.6	60.6	34.0	30.9
48	西南交通大學	34.0	60.9	24.3	4.9	62.6	36.5	36.4
	北京郵電大學	34.0	63.3	12.8	7.4	72.0	42.1	29.0

	上海財經大學	34.0	57.5	22.8	7.8	65.9	31.0	42.3
	蘇州大學	34.0	52.8	20.8	11.9	56.0	39.8	39.5
	北京外國語大學	34.0	65.4	27.3	1.9	63.0	40.8	21.0
	北京工業大學	34.0	51.9	14.8	11.6	57.7	44.4	39.0
	北京交通大學	34.0	59.5	18.7	10.9	65.4	35.7	29.4
	中國石油大學	34.0	53.4	18.5	7.9	65.8	35.6	42.3
56	外交學院	33.0	55.7	23.5	4.3	69.5	38.2	26.2
	北京化工大學	33.0	50.6	20.7	15.9	60.4	34.2	31.3
	電子科技大學	33.0	61.3	13.6	7.8	69.8	38.1	28.5
	雲南大學	33.0	54.4	22.1	12.5	50.6	41.1	25.1
	南京師範大學	33.0	53.1	20.0	13.0	56.3	31.7	38.4
	武漢理工大學	33.0	50.7	13.9	8.8	57.4	42.9	40.1
62	中國礦業大學	32.0	57.0	18.0	5.2	60.6	40.1	31.8
	中國地質大學	32.0	55.7	15.8	5.9	63.4	38.9	33.8
	東華大學	32.0	48.8	30.6	9.1	61.4	31.6	24.7
	西北農林科技大學	32.0	50.1	36.1	1.1	54.9	32.6	31.6
	上海大學	32.0	50.1	10.7	8.5	56.6	39.7	46.3
	湖南師範大學	32.0	49.6	15.3	10.9	51.9	40.8	35.8
	西安電子科技大學	32.0	56.7	15.4	10.9	68.3	31.3	24.6
69	首都師範大學	31.0	48.1	15.6	10.5	50.1	43.3	34.2
	河海大學	31.0	53.7	19.0	2.0	62.1	34.4	37.5
	中國醫科大學	31.0	58.2	39.1	3.5	68.0	19.9	12.2
	東北財經大學	31.0	49.4	24.4	6.1	63.2	31.9	27.5
	北京中醫藥大學	31.0	50.3	27.1	0.1	56.5	49.2	10.5
	哈爾濱工程大學	31.0	56.6	14.1	2.3	66.2	30.2	39.5
75	中國政法大學	30.0	60.6	15.0	4.0	64.0	35.9	20.9
	上海中醫藥大學	30.0	47.1	42.7	0.8	63.3	26.0	13.5
	陝西師範大學	30.0	47.1	26.3	7.4	54.7	33.3	25.7
	首都醫科大學	30.0	62.2	37.4	4.7	57.9	17.8	11.8

	遼寧大學	30.0	49.3	25.4	3.1	54.2	36.8	24.3
	北京林業大學	30.0	51.8	24.1	3.5	54.1	37.2	19.9
	中央民族大學	30.0	54.1	18.5	7.3	51.2	33.3	26.8
	西南財經大學	30.0	51.3	20.6	4.7	60.5	30.2	27.2
83	山西大學	29.0	49.7	21.1	8.2	48.9	26.4	39.0
	哈爾濱醫科大學	29.0	50.0	27.9	1.6	57.2	34.6	14.2
	中南財經政法大學	29.0	50.4	12.8	6.3	59.7	36.0	24.8
	安徽大學	29.0	51.8	13.0	4.0	49.7	37.5	33.8
	華南師範大學	29.0	47.2	13.9	12.2	46.2	27.9	40.6
	合肥工業大學	29.0	52.9	13.2	2.9	55.5	33.4	32.6
89	對外經濟貿易大學	28.0	58.7	6.9	1.7	58.5	42.4	18.0
	華南農業大學	28.0	48.2	27.0	1.8	51.5	31.4	21.7
	天津中醫學院	28.0	42.2	33.3	0.2	50.3	37.0	13.3
	上海外國語大學	28.0	60.3	19.9	1.2	57.3	26.3	21.1
	天津醫科大學	28.0	46.6	28.4	1.2	55.2	35.4	9.3
	鄭州大學	28.0	51.5	7.6	6.9	50.1	31.1	37.8
	汕頭大學	28.0	40.2	13.6	10.4	46.8	41.6	21.8
	大連海事大學	28.0	49.1	12.0	1.3	60.4	38.6	20.8
97	福州大學	27.0	52.8	15.8	7.5	50.3	30.6	19.3
	東北林業大學	27.0	47.2	25.0	0.8	50.9	32.2	19.2
	內蒙古大學	27.0	44.3	22.3	3.7	52.7	29.5	23.9
	南昌大學	27.0	48.2	9.6	1.7	47.7	45.1	24.1
	南京醫科大學	27.0	47.9	19.4	6.2	53.0	32.0	13.6
	河南大學	27.0	45.0	10.0	2.9	47.7	38.0	33.3
	東北農業大學	27.0	44.3	24.4	0.9	50.5	31.4	20.8

表 11 網 大 (netbig.com) 2006 年中國大學新生品質、聲譽排行榜

新 生 質 量			學 校 聲 譽		
名次	學 校	得 分	名次	學 校	得 分
1	清華大學	100.0	1	清華大學	
2	北京大學	99.3		北京大學	100.0
3	外交學院	97.2	3	復旦大學	92.0
4	中國科學技術大學	96.5		浙江大學	92.0
5	中國人民大學	96.4	5	南京大學	90.0
6	復旦大學	96.1		中國科學技術大學	90.0
7	北京師範大學	95.3	7	上海交通大學	89.0
8	南京大學	95.2	8	南開大學	84.0
9	北京外國語大學	94.9	9	武漢大學	82.0
	浙江大學	94.9		中國人民大學	82.0
11	南開大學	93.6		西安交通大學	82.0
12	對外經濟貿易大學	93.5		哈爾濱工業大學	82.0
13	上海交通大學	93.3		北京師範大學	82.0
14	西安交通大學	92.8	14	同濟大學	81.0
15	中國政法大學	92.7		中山大學	81.0
16	中央財經大學	92.5	16	天津大學	79.0
17	東南大學	92.4	17	華中科技大學	78.0
	北京郵電大學	92.4		廈門大學	78.0

19	山東大學	92.3		北京航空航太大學	78.0
	上海財經大學	92.3	20	四川大學	76.0
21	上海外國語大學	92.0	21	吉林大學	75.0
22	同濟大學	91.8		山東大學	75.0
23	廈門大學	91.7	23	東南大學	74.0
	華東師範大學	91.7	24	華東師範大學	72.0
25	天津大學	91.5	25	蘭州大學	70.0
26	國際關係學院	91.4		西北工業大學	70.0
	中國青年政治學院	91.4		北京理工大學	70.0
28	武漢大學	91.3		中國農業大學	70.0
29	北京航空航太大學	91.1	30	華南理工大學	70.0
	華中科技大學	91.1		大連理工大學	69.0
31	北京理工大學	90.9		中南大學	69.0
32	中國海洋大學	90.8	32	北京外國語大學	67.0
33	大連理工大學	90.6	33	中央音樂學院	66.0
	哈爾濱工業大學	90.6		北京科技大學	66.0
35	南京航空航太大學	90.3		湖南大學	66.0
36	北京語言大學	90.1	36	東北大學	65.0
37	北京交通大學	89.9		北京郵電大學	65.0
38	南京理工大學	89.6		南京理工大學	65.0
	四川大學	89.6		重慶大學	65.0
	電子科技大學	89.6	華東理工大學	64.0	
41	吉林大學	89.4	40	南京航空航太大學	64.0
42	西北工業大學	89.3		中國海洋大學	64.0
43	北京科技大學	89.1		電子科技大學	64.0
44	中國傳媒大學	89.0	44	西北大學	63.0
	華東政法學院	89.0		西南交通大學	63.0
46	首都醫科大學	88.9	46	中國政法大學	62.0

	青島大學	88.9	47	暨南大學	61.0	
48	山東師範大學	88.8	48	東北師範大學	60.0	
49	華東理工大學	88.7		上海外國語大學	60.0	
50	西安電子科技大學	88.5		華中師範大學	60.0	
	中山大學	88.3	北京交通大學	59.0		
51	中國農業大學	88.3	51	哈爾濱工程大學	59.0	
	中國藥科大學	88.3		上海財經大學	59.0	
54	蘇州大學	88.2		中央財經大學	59.0	
	中南大學	88.2		中國醫科大學	59.0	
	東北大學	88.2		中國地質大學	59.0	
57	西南政法大學	88.1		西安電子科技大學	59.0	
58	中國醫科大學	88.0		58	中國石油大學	58.0
59	重慶大學	87.9			首都醫科大學	58.0
60	東北財經大學	87.8			中國礦業大學	58.0
	南京醫科大學	87.8			對外經濟貿易大學	58.0
	中南財經政法大學	87.8	外交學院	57.0		
63	湖南大學	87.6	62	河海大學	57.0	
	東北師範大學	87.6		北京工業大學	57.0	
	哈爾濱工程大學	87.6		合肥工業大學	57.0	
66	鄭州大學	87.5		66	南京農業大學	56.0
	華中師範大學	87.5	福州大學		56.0	
	西南財經大學	87.5	68	浙江工業大學	55.0	
	中國石油大學	87.5		北京林業大學	55.0	
70	中央民族大學	87.4		鄭州大學	55.0	
	南京師範大學	87.4		中央民族大學	55.0	
	上海對外貿易學院	87.4		雲南大學	55.0	
73	河海大學	87.3		73	安徽大學	54.0
	蘭州大學	87.3	國際關係學院		54.0	
	華北電力大學	87.3	西南財經大學		54.0	
76	山東員警學院	87.2	北京化工大學		54.0	
77	西北大學	87.1	蘇州大學		54.0	

78	北京化工大學	87.0	79	武漢理工大學	54.0
	北京中醫藥大學	87.0		華中農業大學	53.0
80	北京第二外國語學院	86.9		東北財經大學	53.0
	山東科技大學	86.9		哈爾濱醫科大學	53.0
82	青島科技大學	86.8		山西大學	53.0
83	大連海事大學	86.7		西北農林科技大學	53.0
	瀋陽藥科大學	86.7		中南財經政法大學	52.0
	南京郵電大學	86.7		湖南師範大學	52.0
86	湖南師範大學	86.6		華南師範大學	52.0
	浙江工業大學	86.6		南京師範大學	52.0
88	山東經濟學院	86.4	上海大學	52.0	
	北京體育大學	86.4	東華大學	51.0	
90	上海大學	86.3	89	天津醫科大學	51.0
	西南交通大學	86.3		大連海事大學	51.0
	廣西醫科大學	86.3		遼寧大學	51.0
	東華大學	86.3		陝西師範大學	51.0
94	安徽大學	86.2		南京醫科大學	51.0
	河南大學	86.2		北京中醫藥大學	50.0
	北京林業大學	86.2	重慶醫科大學	50.0	
	燕山大學	86.2	東北林業大學	50.0	
98	哈爾濱醫科大學	86.1	98	首都師範大學	49.0
99	江南大學	86.0		南昌大學	49.0
	寧波大學	86.0		華南農業大學	49.0
	河北大學	86.0		河南大學	49.0

表 12 中國校友會 (cuaa. net) 2005 年中國大學排行榜綜合排名

名次	學校名稱	所在省市	總分	科學研究	人才培養	綜合聲譽
1	清華大學	北京	100	100	86.01	100
2	北京大學	北京	99.87	88.65	100	94.25
3	浙江大學	浙江	65.92	61.11	68.79	60.85
4	復旦大學	上海	62.11	48.66	68.91	72.81
5	南京大學	江蘇	59.35	48.72	63.31	67.53
6	武漢大學	湖北	55.17	55.35	49.34	59.83
7	華中科技大學	湖北	49.99	49.21	36.94	77.35
8	上海交通大學	上海	49.44	46.34	45.92	57.75
9	吉林大學	吉林	47.12	43.69	44.41	55.35
10	中國人民大學	北京	44.83	33.14	42.9	78.73
11	南開大學	天津	43.88	39.92	40.13	56.54
12	西安交通大學	陝西	43.25	38.94	40.18	55.72
13	中國科技大學	安徽	42.71	35.1	38.18	68.76
14	中山大學	廣東	42.65	37.02	41.76	54.31
15	中南大學	湖南	41.89	41.07	37.65	48.05
16	哈爾濱工業大學	黑龍江	40.37	36.84	35.39	56.3
17	四川大學	四川	40.22	35.95	38.24	55.91
18	北京師範大學	北京	39.36	36.14	36.47	49.67
19	天津大學	天津	36.82	34.55	31.11	54.78

20	山東大學	山東	36.61	31.73	36.01	53.44
21	西北工業大學	陝西	34.71	32.48	26.96	58.68
22	同濟大學	上海	34.54	32.18	28.59	55.22
23	東南大學	江蘇	33.79	29.71	29.83	53.02
24	廈門大學	福建	33.46	22.86	34.92	56.39
25	北京航空航太大學	北京	29.67	28.12	19.44	57.15
26	重慶大學	重慶	29.32	24.62	26.73	54.19
27	華南理工大學	廣東	29.22	25.9	24.88	52.35
28	東北大學	遼寧	29.16	30.46	18.51	52.91
29	北京理工大學	北京	28.74	26.39	18.5	60.93
30	大連理工大學	遼寧	26.76	20.88	22.57	53.26
31	中國農業大學	北京	25.23	25.8	19.16	26.45
32	蘭州大學	甘肅	23.99	18.06	19.72	52.13
33	中國地質大學	湖北	22.24	25.38	13.56	26.25
34	華東理工大學	上海	21.54	23.74	11.94	33.46
35	哈爾濱工程大學	黑龍江	21.24	19.15	13.11	51.07
36	湖南大學	湖南	20.42	21.32	17.23	18.27
37	華東師範大學	上海	19.79	18.07	24.86	1.97
38	北京郵電大學	北京	19.58	20.62	12.78	30.72
39	西北農林科技大學	陝西	19.15	22.96	12.77	20.5
40	西北大學	陝西	18.85	14.66	20.53	22.59
41	石油大學	北京	18.84	22.73	9.66	23.74

42	中國礦業大學	江蘇	18.67	17.81	14.21	22.5
43	華中師範大學	湖北	18.62	15.4	16.66	26.54
44	北京科技大學	北京	18.57	12.4	12.36	52.69
45	雲南大學	雲南	18.56	20.53	12.99	21.85
46	電子科技大學	四川	18.45	16.81	15.78	25.72
47	上海大學	上海	18.15	21.19	10.29	22.74
48	河海大學	江蘇	18.08	20.91	10.92	23.3
49	北京交通大學	北京	18.07	12.75	20.04	24.7
50	中國海洋大學	山東	17.99	21.19	15.6	2.14
51	西安電子科技大學	陝西	17.93	14.11	16.96	28.5
52	湖南師範大學	湖南	17.65	19.03	11.59	21.65
53	東華大學	上海	17.64	21.35	10.85	21.26
54	武漢理工大學	湖北	17.63	18.5	9.27	33.41
55	北京工業大學	北京	17.56	19.01	12.15	22.23
56	西南交通大學	四川	17.17	14.07	15.54	25.96
57	南京師範大學	江蘇	16.59	17.58	17.23	1.11
58	中央民族大學	北京	15.83	12.22	8.18	45.34
59	南京航空航太大學	江蘇	15.82	4.67	15.24	56.01
60	南京理工大學	江蘇	15.7	10.74	16.35	30.69
61	中國傳媒大學	北京	15.37	11.38	6.64	21.91
62	鄭州大學	河南	15.24	13.55	12.46	23.58
63	上海財經大學	上海	14.93	13.33	10.88	23.59

64	蘇州大學	江蘇	13.99	15.06	14.66	1.16
65	東北師範大學	吉林	13.81	14.81	14.57	0.06
66	上海第二醫科大學	上海	13.32	12.06	10.11	19.87
67	暨南大學	廣東	13.29	14.65	12.31	3.67
68	內蒙古大學	內蒙古	13.24	14.38	14.66	0.55
69	西南財經大學	四川	13.13	12.09	16.62	1.46
70	東北財經大學	遼寧	13.12	11.97	7.92	23.85
71	華中農業大學	湖北	12.82	12.88	14.37	1.38
72	河南大學	河南	12.42	15.54	8.54	2.35
73	東北林業大學	黑龍江	12.23	16.86	8	0.56
74	首都師範大學	北京	11.48	13.07	9.86	0.72
75	安徽大學	安徽	11.21	17.94	5.26	1.35
76	中國政法大學	北京	11.02	13.38	5.44	7.78
77	華南師範大學	廣東	10.88	3.86	10.26	33.3
78	西南政法大學	重慶	10.84	3.04	7.39	50.65
79	陝西師範大學	陝西	10.77	13.22	8.82	0.81
80	遼寧大學	遼寧	10.22	12.66	7.37	0.98
81	西南師範大學	重慶	10.17	12.34	7.44	1.2
82	中國藥科大學	江蘇	9.71	5.4	10.16	23.48
83	大連海事大學	遼寧	9.7	11.17	5.52	8.69
84	四川農業大學	四川	9.47	0.13	7.96	46.13
85	新疆大學	新疆	9.44	12.78	6.33	0.52

86	北京林業大學	北京	9.17	5.21	8.79	20.37
87	對外經濟貿易大學	北京	8.84	11.91	4.43	1.6
88	遼寧師範大學	遼寧	8.58	12.1	4.78	1.63
89	上海中醫藥大學	上海	8.22	11.53	5.39	0.29
90	廣西師範大學	廣西	8.2	11.76	4.64	0.37
91	河北大學	河北	8.16	11.68	4.47	0.47
92	北京體育大學	北京	8.05	11.51	3.33	0.73
93	南京農業大學	江蘇	8.02	3.16	13.18	4.33
94	北京語言大學	北京	7.88	11.22	3.51	0.54
95	燕山大學	河北	7.68	6.05	4.93	20.66
96	中國美術學院	浙江	7.62	11.04	2.79	1.53
97	延邊大學	吉林	7.55	11.31	3.42	0.21
98	中南財經政法大學	湖北	7.37	1.06	8.23	22.76
99	北京外國語大學	北京	7.25	2.68	5.35	26.27
100	合肥工業大學	安徽	7.23	5.97	7.71	8.56
	江南大學	江蘇	7.23	1.79	7.87	21.1

表 13 中國校友會(cuaa.net)2006年中國大學排行榜

名次	學校名稱	所在省市	總分	科學研究	人才培養	綜合聲譽
1	清華大學	北京	100	100	86.86	100
2	北京大學	北京	98.34	71.48	100	99.44
3	復旦大學	上海	60.93	55.62	57.12	67.36
4	浙江大學	浙江	60.3	53.15	54.06	78.24
5	上海交通大學	上海	47.92	40.69	41.85	60.98
6	南京大學	江蘇	43.84	30.9	43.96	53.1
7	中國人民大學	北京	43.1	29.94	41.65	63.42
8	武漢大學	湖北	42.21	35.38	35.09	52.16
9	吉林大學	吉林	39.74	26.55	39.77	46.91
10	華中科技大學	湖北	37.14	34.23	27.58	47.84
11	西安交通大學	陝西	36.89	33.43	29.67	51.97
12	中國科技大學	安徽	36.29	45.67	23.66	56.1
13	哈爾濱工業大學	黑龍江	36.11	32.29	31.22	51.6
14	南開大學	天津	33.87	27.87	26.71	50.1
15	中南大學	湖南	33.75	34.2	26.39	48.03
16	中山大學	廣東	33.2	28.9	25.95	46.72
17	北京師範大學	北京	32.76	26.89	23.61	55.72
18	四川大學	四川	30.64	23.97	25.83	47.84

19	山東大學	山東	29.37	21.98	27.29	43.53
20	天津大學	天津	26.17	20.66	21.28	49.53
21	廈門大學	福建	25.13	17.42	22	48.41
22	同濟大學	上海	25.1	20.21	19.44	48.97
23	東南大學	江蘇	24.75	15.31	21.5	48.41
24	西北工業大學	陝西	23.49	22.91	16.17	46.16
25	中國農業大學	北京	22.45	17.35	13.85	62.48
26	北京理工大學	北京	22.23	20.96	14.97	46.91
27	北京航空航太大學	北京	22.09	19.82	15.65	48.97
28	大連理工大學	遼寧	21.48	14.83	18.21	48.03
29	東北大學	遼寧	20.67	17.26	15.31	42.03
30	華東師範大學	上海	20.39	17.62	15.49	33.77
31	重慶大學	重慶	20.29	18.23	15.19	43.53
32	華南理工大學	廣東	18.97	13.5	15.22	40.53
33	中國地質大學	湖北	16.57	11.52	11.58	35.27
34	哈爾濱工程大學	黑龍江	15.3	22.84	6.09	29.46
35	華東理工大學	上海	15.19	14.01	8.38	31.52
36	北京科技大學	北京	14.89	9.7	14.81	35.27
37	西南交通大學	四川	14.55	12.11	10.24	31.9
38	蘭州大學	甘肅	14.43	4.58	11.79	44.28
39	電子科技大學	四川	13.84	8.83	9.67	37.15

40	西北大學	陝西	13.81	8.11	12.69	22.89
41	湖南大學	湖南	13.8	8.1	9.66	35.65
42	中國石油大學	北京	13.27	8.22	10.4	28.52
43	華中師範大學	湖北	13.13	9.31	9.98	23.83
44	中國礦業大學	江蘇	13.03	7.91	9.84	34.34
45	中國海洋大學	山東	12.82	6.23	8.45	37.71
46	東華大學	上海	12.37	10.26	8.33	24.77
47	西南大學	重慶	12.35	11.03	8.44	21.39
48	南京理工大學	江蘇	12.27	16.6	7.55	29.46
49	北京交通大學	北京	11.79	3.34	10.03	31.9
50	北京郵電大學	北京	11.4	6.67	7.81	30.96
51	西北農林科技大學	陝西	11.24	7.06	5.93	40.34
52	鄭州大學	河南	10.94	6.44	8.16	21.39
	南京師範大學	江蘇	10.94	5.35	7.34	22.89
54	南京航空航太大學	江蘇	10.86	12.98	7.34	28.52
55	河海大學	江蘇	10.82	7.54	6.47	30.4
56	東北師範大學	吉林	10.81	6.17	7.52	28.52
57	武漢理工大學	湖北	10.78	5.85	9	21.39
58	雲南大學	雲南	10.75	5.06	8.16	22.33
59	華中農業大學	湖北	10.56	8.45	7.24	29.46
60	西安電子科技大學	陝西	10.55	5.29	7.48	29.46

61	上海大學	上海	10.34	5.34	7	21.39
62	南京農業大學	江蘇	10.24	7.93	7.56	35.09
63	蘇州大學	江蘇	10.09	4.55	8.25	21.39
64	湖南師範大學	湖南	9.71	4.17	6.35	21.39
65	合肥工業大學	安徽	9.2	8.01	8.64	21.39
66	中國政法大學	北京	8.93	6.87	4.56	22.89
67	中央民族大學	北京	8.86	5.95	4.03	31.9
68	北京工業大學	北京	8.68	4.32	6.36	21.39
69	暨南大學	廣東	8.67	4.27	5.77	21.39
70	內蒙古大學	內蒙古	8.38	5.66	5.22	14.26
71	西南財經大學	四川	8.26	3.23	5.85	21.39
72	東北財經大學	遼寧	8.05	4.85	5.48	14.26
	上海財經大學	上海	8.05	3.11	5.31	22.14
74	首都師範大學	北京	7.8	8.06	3.24	14.26
75	華南師範大學	廣東	7.47	3.25	7.24	21.39
76	中央財經大學	北京	7.45	8.98	4.89	21.39
77	北京化工大學	北京	7.44	6.28	5.65	21.39
78	北京林業大學	北京	7.43	2.61	6.15	31.9
79	河南大學	河南	7.1	2.52	4.45	14.26
80	陝西師範大學	陝西	6.98	3.42	4.61	14.26
81	安徽大學	安徽	6.96	0:		

